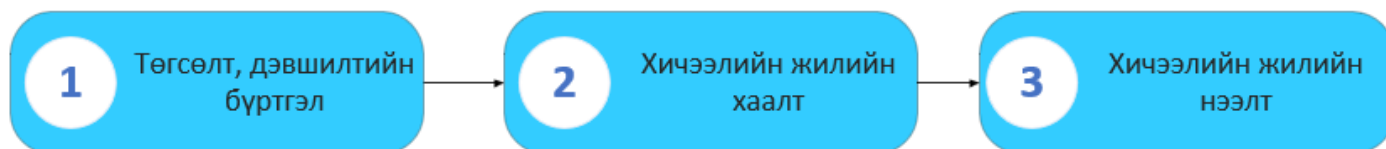


## 1.1 Төгсөлт, дэвшилтийн бүртгэлийн үйл ажиллагаа


### Төгсөлт, дэвшилтийн бүртгэлийн үйл ажиллагаа

2020 оны хавраас эхлэн систем дээр “Хичээлийн жилийн хаалт” хийж дараагийн “Хичээлийн жилийн нээлт” хийх үйл ажиллагааг цэцэрлэгүүд өөрөө удирдах бөгөөд төгсөлт, дэвшилтийн бүртгэлээ урьдчилан баталгаажуулсан байх шаардлагатай.



1. Цэцэрлэгүүд “Төгсөлт, дэвшилтийн бүртгэл”-ийг бүх бүлэг, суралцагчийн хувьд бүрэн баталгаажуулна.
  - “Төгсөлт, дэвшилтийн бүртгэл” хийхээс өмнө дараагийн хичээлийн жилийн анги, бүлгийг шинээр үүсгэх бэлтгэл ажлыг арга зүйч урьдчилан хийсэн байна.
  - Дэвших шийдвэртэй суралцагчдын хувьд дараагийн хичээлийн жилийн аль анги, бүлэгт үргэлжлүүлэн суралцахыг сонгож өгнө.
  - Хувилбарт сургалтанд хамрагдагч суралцагчдын хувьд зөвхөн төгсөх шийдвэртэйгээр бүртгэл хийнэ.
  - Төгсөх шийдвэртэй суралцагчдын хувьд дараагийн хичээлийн жилд цэцэрлэгээс гарах учир ямар нэгэн анги, бүлэгт хуваарилахгүй.
2. Цэцэрлэгүүд “Төгсөлт, дэвшилтийн бүртгэл” -ээ бүх бүлэг, суралцагчийн хувьд бүрэн баталгаажуулж дуусгаад “Хичээлийн жилийн хаалт” үйлдэл хийнэ.
3. Цэцэрлэгүүд “ХИЧЭЭЛИЙН ЖИЛИЙН ХААЛТ” үйлдлийг хийхэд дараагийн “ХИЧЭЭЛИЙН ЖИЛИЙН НЭЭЛТ” систем дээр хийгдэж дэвших суралцагч нь дараагийн анги бүлэгтээ дэвшин орж, төгсөх суралцагчид цэцэрлэгээс автоматаар хасагдана.

Арга зүйч болон ангийн багш дараах үйл ажиллагааг гүйцэтгэнэ.

<b>Модуль</b>	 <b>Бүлгийн багш</b>	 <b>Арга зүйч</b>
<b>Анги, бүлэг</b>		<ul style="list-style-type: none"> <li>• Дараагийн хичээлийн жилийн анги, бүлэг шинээр үүсгэх</li> </ul>
<b>Дэвшилт</b>	<ul style="list-style-type: none"> <li>• Төгсөлт, дэвшилтийн бүртгэл</li> <li>• Баталгаажуулах хүсэлт илгээх</li> </ul>	<ul style="list-style-type: none"> <li>• Төгсөлт, дэвшилт баталгаажуулах</li> <li>• Төгсөлт, дэвшилт цуцлах</li> </ul>

## 1.2 Төгсөлт, дэвшилтийн бүртгэл - Багш

### Төгсөлт дэвшилтийн бүртгэл - Ангийн багш

Ангийн багш нь Төгсөлт, дэвшилт модулийн тусламжтайгаар бүртгэлээ хийнэ.

2. **Ангийн багш** нь суралцагчдынхаа төгсөлт, дэвшилтийн бүртгэл хийнэ.

3. **Ангийн багш** нь төгсөлт, дэвшилтийн бүртгэлээ хийгээд баталгаажуулах хүсэлтээ **Арга зүйч**-д илгээнэ.



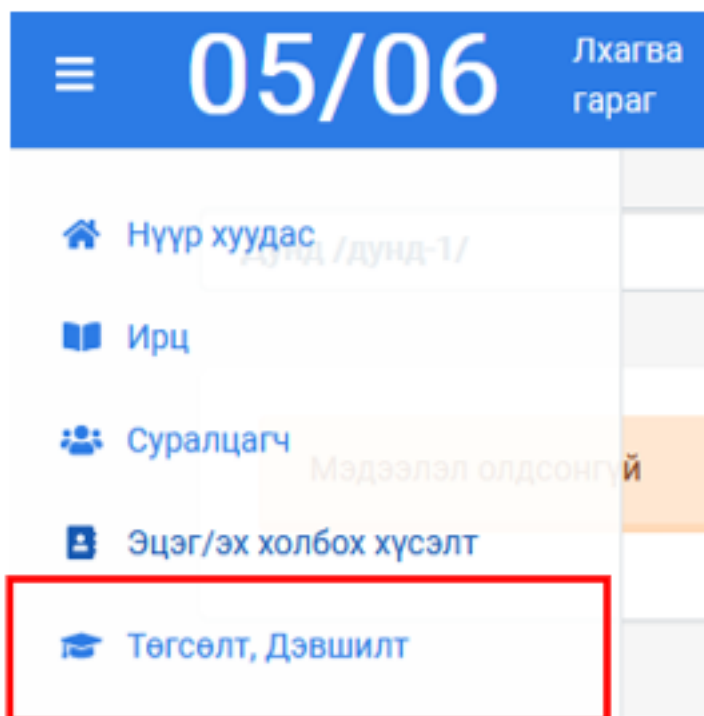
Ангийн  
багш



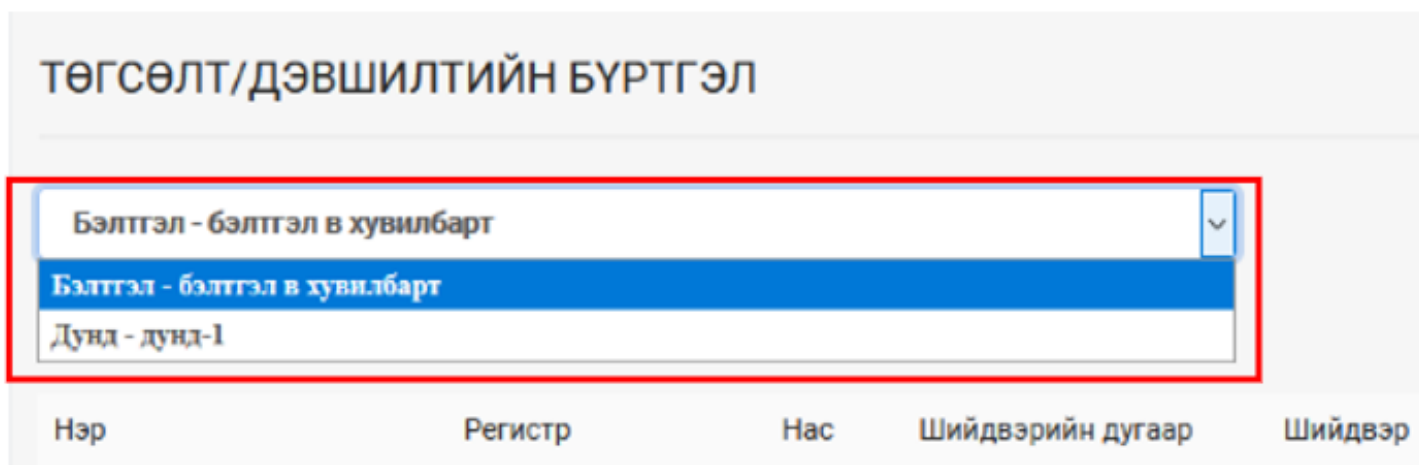
Арга зүйч



1. Ангийн багш үндсэн цэснээс **Төгсөлт, дэвшилт** модулийг ашиглан бүлгийн суралцагчдынхаа төгсөлт, дэвшилтийн бүртгэлээ хийнэ.



2. Дэлгэцийн дээд хэсэгт байрлах бүлэг сонгох хэсгээс төгсөлт, дэвшилтийн бүртгэл хийх бүлгээ сонгоно.



3. **Төгсөлт, Дэвшилтийн бүртгэл** гэсэн товч дээр дарж бүртгэлийг хуудас руу шилжинэ.

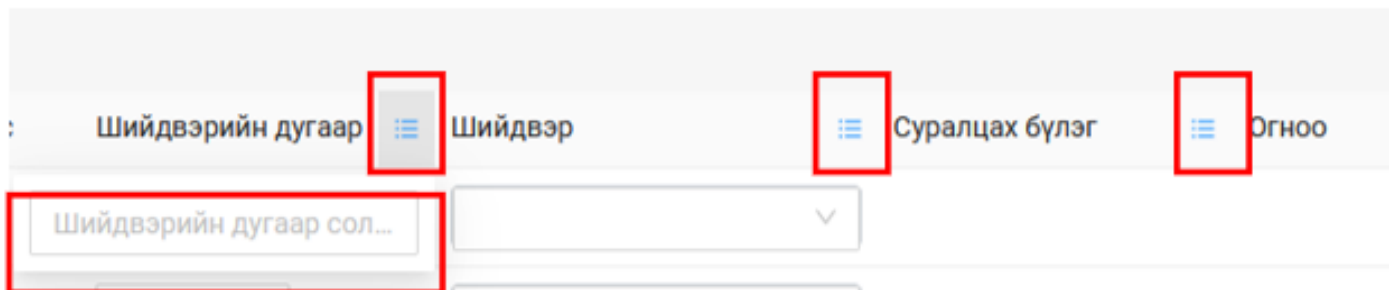
ТӨГСӨЛТ/ДЭВШИЛТИЙН БҮРТГЭЛ				
Дунд - дунд-1				
Төгсөлт /Дэвшилтийн бүртгэл		Баталгаажуулах хүсэлт		
Нэр	Регистр	Нас	Шийдвэрийн дугаар	Шийдвэр
1. О.Алтан-Од		3		
2. А.Алтанбагана		3		
3. Т.Амина		3		
4. Д.Ананд		3		
5. О.Ананд		3		
6. Б.Анарболд		4		

4. Суралцагчдын Төгсөлт, дэвшилтийн бүртгэл хийхдээ **Шийдвэрийн дугаар, Шийдвэр** /Төгсөх эсвэл дэвшин суралцах/, Дэвших шийдвэртэй бол дараагийн хичээлийн жилд **Суралцах бүлгийг** заавал сонгоно. Төгсөх шийдвэртэй суралцагчдын хувьд дараагийн хичээлийн жилд суралцах бүлэг сонгохгүй. Бүртгэлээ хийж дуусгаад **Хадгалах** товч дарж бүртгэлийг хадгална.

**Хадгалах** үйлдэл хийснээр ангийн бүх суралцагчийн төгсөлт, дэвшилтийн бүртгэл нь **Бүртгэсэн** төлөвт шилжинэ.

04/21 Мянгар гараг										
ТӨГСӨЛТ/ДЭВШИЛТИЙН БҮРТГЭЛ										
Ахлах - ахлах 6										
								4	Хадгалах	Буцах
Нэр	Регистр	Нас	Шийдвэрийн дугаар	Шийдвэр	Суралцах бүлэг	Огноо	Төлөв			
1. Д.	тал	у	4	1	A/18	2	Дэвшин суралцах	Дунд-дэгдэхэй дунд	3	X
2. М.	гэр	м	4	5	A/18		Төгсөх			X
3. М.	а	м	4	3						
4. Г.Б	л	м	5	3						
5. О.Г	э	м	5	3						
6. Н.	за	м	3	3						
7. Б.Г		у		3						
8. С.Г		у		5						
9. М.		м		4						

Тухайн бүлгийн бүх суралцагчийн **шийдвэрийн дугаар, шийдвэр**, дараагийн хичээлийн жилийн **суралцах бүлэг** нь ижил бол баганы дээд талд байрлах харгалзах товч дээр дарж бүх суралцагчийн хувьд ижил байхаар сонголт хийж болно.



**Төгсөлт, дэвшилтийн бүртгэлийг баталгаажуулах**

---