

## Багшийн цахим журналын тухай

БСМС -ийн зүгээс “Цахим журнал 2.0” /Багшийн модуль/ хувилбарыг хөгжүүлж 2019-2020 оны хичээлийн жилд хэрэглээнд нэвтрүүлж эхлэсэн.

Багшийн цахим журналыг "Боловсролын салбарын мэдээллийн мэдээллийн систем" ашиглан хөтөлж байгаа үед хэвлэмэл журналыг давхардуулан хөтлөхгүй.

Цахим журналыг **компьютер** болон **гар утасны (Андройд, iOS) аппликэйшн** ашиглан хөтлөх боломжтой.

- Та цахим журналын тухай видео танилцуулгатай танилцах бол дараах холбоос хэсэгт дарна уу.  
<https://www.youtube.com/watch?v=Qlb5UCqdWV0&t=7s>
- Та цахим журналыг мобайлаар хөтлөх видеотой танилцах бол дараах холбоос хэсэгт дарна уу.  
[https://www.youtube.com/watch?v=bzFGML9\\_wmc](https://www.youtube.com/watch?v=bzFGML9_wmc)

Багш цахим журнал хөтөлснөөр эцэг эх, асран хамгаалагч нь суралцагчийн ирц, сурлагын үнэлгээ, ахиц дэвшлийн талаарх мэдээллийг "Эцэг эхийн систем" -ээр дамжуулан авах боломжтой болно.

Цахим журнал хөтлөхөөс өмнө дараах 3 бүртгэлийг урьдчилан хийсэн байх шаардлагатай.

1. Аль бүлэгт, ямар хичээлийг, хэн багш, хэддүгээр цагт заахыг бүртгэсэн байх /Ээлжит хичээл модуль - Сургалтын менежер эсвэл Анги удирдсан багш/
- 2.

---

## 01. Ээлжит хичээлийн бүртгэл

Аль бүлэгт, хэн багш, ямар хичээлийг, аль танхимд, ямар хуваариар хичээллэхийг бүртгэснийг "**Ээлжит хичээлийн бүртгэл**" гэж БСМС -д ойлгоно.

**Хуваарь**\* гэдэг нь: Тухайн хичээлийг аль улиралд, хэддүгээр ээлжинд, долоо хоногт хэдэн удаа, ямар гарагт, хэддүгээр цагт хичээллэх бүртгэл юм.

Ээлжит хичээл бүртэх видео үзэх бол дараах холбоос дээр дарна уу.

<https://www.youtube.com/watch?v=yvEG-6ZcJP0>

Ээлжит хичээлийн бүртгэл нь **Үндсэн бүртгэл** болон **Хуваарийн бүртгэл** гэсэн хоёр хэсгээс бүрдэнэ.

1-р анги /1-а/ 491+491+491+491+491 /1-р анги/ төлөвлөгөө Үйлдэл

№	Хичээл	Хичээлийн төрөл	Багш	Ээлжит хичээл	Төлөв	Хуваарь
1	Монгол хэл 1 (МХЛ 01101) Заавал	Үндсэн бүлэг	Б.Өлзийбаяр	МХЛ 1-а	Батлагдсан	Хуваарь засварлах
2	Математик 1 (МАТ 01101) Заавал	Үндсэн бүлэг	Б.Өлзийбаяр	МАТ 1-а	Батлагдсан	Хуваарь засварлах
3	Биеийн тамир 1 (БНТ 01101) Заавал	Үндсэн бүлэг	Б.Өлзийбаяр	БНТ 1-а	Батлагдсан	Хуваарь засварлах
4	Дүрслэх урлаг Технологи 1 (ДУТ 01101) Заавал	Үндсэн бүлэг	Б.Өлзийбаяр	ДУТ 1-а	Батлагдсан	Хуваарь засварлах
5	Хөгжим 1 (ХӨГ 01101) Заавал	Үндсэн бүлэг	Б.Өлзийбаяр	ХӨГ 1-а	Батлагдсан	Хуваарь засварлах
6	Бэлтгэл хичээл 1 (БЭХ 01101) Заавал	Үндсэн бүлэг	Б.Өлзийбаяр	БЭХ 1-а	Батлагдсан	Хуваарь засварлах
7	Хүн ба орчин 1 (ХБО 01101) Заавал	Үндсэн бүлэг	Б.Өлзийбаяр	ХБО 1-а	Батлагдсан	Хуваарь засварлах
8	Иргэний ёс зүйн боловсрол 1 (ИБЛ 01101) Заавал	Үндсэн бүлэг	Б.Өлзийбаяр	ИБЛ 1-а	Батлагдсан	Хуваарь засварлах

Ээлжит хичээлийн бүртгэлийг **Анги удирдсан багш** эсвэл **Сургалтын менежер** бүртгэнэ.

Хэрэв Анги удирдсан багш ээлжит хичээлийн бүртгэл хийсэн бол Сургалтын менежер **Баталгаажуулалт** хийх шаардлагатай.

Сургалтын менежер **Ээлжит хичээлүүдийг** баталгаажуулсанаар хичээл заадаг багш **Цахим журнал хөтлөх** боломжтой болно.

**Ээлжит хичээл үүсгэх төрөл:**

Ээлжит хичээлийн бүртгэл

–Хичээлийн төрөл– –Хичээл–

–Хичээлийн төрөл–  
 Үндсэн бүлэг  
 Дэд бүлэг

Улирал  
 1-р улирал  2-р улирал  3-р улирал

Бүлэг

№	Хичээл	Ээлжит хичээл	Товч нэр	Багш	Танхим
Мэдээлэл байхгүй					

Болих ✓ Хадгалах

Үндсэн бүлэг: Анги нийтээрээ орох хичээлийг тухайн төрлийг сонгож ээлжит хичээл үүсгэнэ.

Жишээ нь: Монгол хэл 7 /заавал хичээл/ бүх суралцагч судлах ёстой.

Дэд бүлэг: Нэг бүлгийн суралцагчдийг дэд бүлэг болгон хувааж ордог хичээлийн тухайн төрлийг сонгож ээлжит хичээл үүсгэнэ.

Жишээ нь: Технологийн хичээлийг эрэгтэй, эмэгтэй суралцагчаар хуваагдаж ордог бол Технологи 7-а /эр/, Технологи 7-а /эм/ үүсгэнэ.

Хичээлийн бүлэг: Олон бүлэгт нэг болон олон хичээлийг нэг хуваариар хичээллэж буй бол тухайн төрлийг сургалтын менежер ээлжит хичээлийг үүсгэнэ.

**Ээлжит х**

---

## **02. Хичээлийн хуваарийн бүртгэл**

### **Хичээлийн хуваарийн бүртгэл**

Зөвхөн батлагдсан ээлжит хичээлийн хувьд хичээлийн хуваарийг бүртгэх боломжтой.

Мобайлаар хичээлийн хуваарь бүртгэх видео үзэх бол дараах холбоос дээр дарна уу.

<https://www.youtube.com/watch?v=g-0jhQwSafo>

## Ээлжит хичээл

№	Ээлжит Хичээл	Товч нэр	Багш	Танхим
1	Зурагзүй (ЗРЗ 06101)	ЗРЗ 6-а	Ч.Дэлгэрмаа	

1-р улирал

Хичээлийн хуваарийн хувилбар үүсээгүй байна.

БУЦАХ

☰ ХУВИЛБАРЫН ТҮҮХ

+ ШИНЭ ХУВИЛБАР ҮҮСГЭХ

Хичээлийн хуваарь бүртгээгүй бол дээрхи цонх харуулна. Уг "Шинэ хувилбар үүсгэх" үйлдлийг дарвал тухайн ээлжит хичээлийн хуваарийг бүртгэнэ.

## Ээлжит хичээлийн хуваарь

### Ээлжит хичээл

№	Ээлжит Хичээл	Товч нэр	Багш	Танхим
1	Зурагзүй (ЗРЗ 06101)	ЗРЗ 6-а	Ч.Дэлгэрмаа	

1-р улирал

Эхлэх огноо:

2019-09-02

Дуусах огноо:

2019-10-25

Хонх дуугарах цагийн хуваарь

Ахлах, Дунд ангийн цагийн хуваарь

Долоо хоногт орох цаг:

0

	Даваа	Мягмар	Лхагва	Пүрэв	Баасан	Бямба	Ням
0-р цаг	<input type="checkbox"/>	<input type="checkbox"/>	<input type="checkbox"/>	<input type="checkbox"/>	<input type="checkbox"/>	<input type="checkbox"/>	<input type="checkbox"/>
1-р цаг	<input type="checkbox"/>	<input type="checkbox"/>	<input type="checkbox"/>	<input type="checkbox"/>	<input type="checkbox"/>	<input type="checkbox"/>	<input type="checkbox"/>
2-р цаг	<input type="checkbox"/>	<input type="checkbox"/>	<input type="checkbox"/>	<input type="checkbox"/>	<input type="checkbox"/>	<input type="checkbox"/>	<input type="checkbox"/>
3-р цаг	<input type="checkbox"/>	<input type="checkbox"/>	<input type="checkbox"/>	<input type="checkbox"/>	<input type="checkbox"/>	<input type="checkbox"/>	<input type="checkbox"/>
4-р цаг	<input type="checkbox"/>	<input type="checkbox"/>	<input type="checkbox"/>	<input type="checkbox"/>	<input type="checkbox"/>	<input type="checkbox"/>	<input type="checkbox"/>
5-р цаг	<input type="checkbox"/>	<input type="checkbox"/>	<input type="checkbox"/>	<input type="checkbox"/>	<input type="checkbox"/>	<input type="checkbox"/>	<input type="checkbox"/>
6-р цаг	<input type="checkbox"/>	<input type="checkbox"/>	<input type="checkbox"/>	<input type="checkbox"/>	<input type="checkbox"/>	<input type="checkbox"/>	<input type="checkbox"/>
7-р цаг	<input type="checkbox"/>	<input type="checkbox"/>	<input type="checkbox"/>	<input type="checkbox"/>	<input type="checkbox"/>	<input type="checkbox"/>	<input type="checkbox"/>
8-р цаг	<input type="checkbox"/>	<input type="checkbox"/>	<input type="checkbox"/>	<input type="checkbox"/>	<input type="checkbox"/>	<input type="checkbox"/>	<input type="checkbox"/>

БУЦАХ

ХИЧЭЭЛИЙН ХУВИЛБАР ХАДГАЛАХ

Хамгийн эхний хувилбар буюу тухайн улиралд хичээлийн хуваарь бүртгээгүй бол эхлэх болон дуусах огноо тухайн улирлын эхлэх, дуусах огноо байна. Анхны хувилбар үүсгэж байгаа үед зөвхөн тухайн хичээлийн хонх дуугарах хуваарь /ХДХ/ -г хичээлийн хуваарьтай оруулж хадгалснаар тухайн хичээл хуваарьтай болж хичээлийн багш бүртгэл хөтлөх боломжтой болно.

**Анхааруулга:** Бүх улирлыг сонгож ээлжит хичээлийг баталгаажуулаагүй бол зөвхөн сонгосон улиралд хуваарь оруулах боломжтой.

Хэрвээ ирээдүйн хичээлийн хуваарь батлагдсан байдаг бол урьдчилан хичээлийн хуваарийг хадгалж болно.

### Нэг улиралд хичээлийн хуваарийг хэрхэн өөрчлөж бүртгэх вэ?

Уг бүртгэл хичээлийн хуваарийг буруу оруулсан эсвэл хичээлийн хуваарь өөрчлөгдсөн хичээлийн хувьд бүртгэл хийгдэнэ. Тухайн улиралд бүртгэсэн мэдээлэл өөрчлөгдөөгүй бол заавал бүртгэх шаардлагагүй.

Тухайн улиралд хуваарь өөрчлөгдсөн бол шинэ хувилбар үүсгэж хэзээнээс өөрчлөгдсөн мэдээллийг оруулж хадгалснаар шинэ хувилбараар хичээлийн багш бүртгэх боломжтой болно.

## Ээлжит хичээлийн хуваарь

### Ээлжит хичээл

№	Ээлжит Хичээл	Товч нэр	Багш	Танхим
1	Физик 10 (ФИЗ 10101) Заавал	ФИЗ 10101 10-а	Б.Өлзийбаяр	/
2	Физик 10 (ФИЗ 10101) Заавал	ФИЗ 10101 10-ацжацжацж	Б.Өлзийбаяр	/

1-р улирал

2-р улирал

3-р улирал

Эхлэх огноо:  
2020-09-01

Дуусах огноо:  
2020-12-18

Хонх дуугарах цагийн хуваарь

аhlah 10d

Долоо хоногт орох цаг:

0

	Даваа	Мягмар	Лхагва	Пүрэв	Баасан	Бямба	Ням
1-р цаг	<input type="checkbox"/>	<input type="checkbox"/>	<input type="checkbox"/>	<input type="checkbox"/>	<input type="checkbox"/>	<input type="checkbox"/>	<input type="checkbox"/>
2-р цаг	<input type="checkbox"/>	<input type="checkbox"/>	<input type="checkbox"/>	<input type="checkbox"/>	<input type="checkbox"/>	<input type="checkbox"/>	<input type="checkbox"/>
3-р цаг	<input type="checkbox"/>	<input type="checkbox"/>	<input type="checkbox"/>	<input type="checkbox"/>	<input type="checkbox"/>	<input type="checkbox"/>	<input type="checkbox"/>
4-р цаг	<input type="checkbox"/>	<input type="checkbox"/>	<input type="checkbox"/>	<input type="checkbox"/>	<input type="checkbox"/>	<input type="checkbox"/>	<input type="checkbox"/>








Буцах

Хичээлийн хувилбар хадгалах

Хичээлийн хуваарь буруу оруулсан эсвэл хуваарь өөрчлөгдсөн бол хувилбар үүсгэж дараах улаанаар тэмдэглэсэн хэсгийг бөглөж хуваарийг оруулснаар багш бүртгэх боломжтой болно. Хуваарийн хэдэн хувилбартай байж болно. Шинэ хувилбар үүсгэхээс өмнө бусад үүсгэсэн хувилбар дээр ирц, багшийн тэмдэглэл бүртгэлтэй эсэхийг шалгаж бүртгэлийн жагсаалт харуулна.

**Анхаар!**

Шинээр үүсгэх хуваарийн 2019-09-02 -с 2019-10-25 -н хооронд дараах ирц, тэмдэглэл бүртгэлтэй байна

№	Хичээлийн нэр	Багш	Огноо	Гараг	Цаг	Тэмдэглэл	Устгах
1	Түүх 6 (ТҮҮ 06101) / ТҮҮ 6-а	Ч.Дэлгэрмаа	2019-10-25	Баасан	0 -р цаг	Үгүй	
2	Түүх 6 (ТҮҮ 06101) / ТҮҮ 6-а	Ч.Дэлгэрмаа	2019-10-24	Пүрэв	12 -р цаг	Үгүй	
3	Түүх 6 (ТҮҮ 06101) / ТҮҮ 6-а	Ч.Дэлгэрмаа	2019-10-22	Мягмар	11 -р цаг	Үгүй	
4	Түүх 6 (ТҮҮ 06101) / ТҮҮ 6-а	Ч.Дэлгэрмаа	2019-10-15	Мягмар	11 -р цаг	Үгүй	
5	Түүх 6 (ТҮҮ 06101) / ТҮҮ 6-а	Ч.Дэлгэрмаа	2019-10-08	Мягмар	11 -р цаг	Үгүй	
6	Түүх 6 (ТҮҮ 06101) / ТҮҮ 6-а	Ч.Дэлгэрмаа	2019-09-25	Лхагва	12 -р цаг	Үгүй	
7	Түүх 6 (ТҮҮ 06101) / ТҮҮ 6-а	Ч.Дэлгэрмаа	2019-09-02	Даваа	1 -р цаг	Тийм	

Жич:

- Ирц тэмдэглэлийг устгасан тохиолдолд дахин сэргээх боломжгүй

- Хэрэв бүртгэлтэй ирц Тэмдэглэл устгалгүй "Зөвшөөрөх" товч дарж үүсгэсэн тохиолдолд "Хуваарьт бус цаг" /ХБЦ/ төлөвтэй болохыг анхаарна уу!

ЗӨВШӨӨРӨХ

БОЛИХ

Улаанаар тэмдэглэсэн хэсэгт зөвхөн ирц багшийн тэмдэглэл бүртгэлтэй бол харуулж байгаа. Бүх бүртгэлийг устгахгүйгээр зөвшөөрөх дарсан бол хичээлийн хуваарийн шинэ хувилбар үүсч жагсаалтаар харуулсан ирц багшийн тэмдэглэл нь ХБЦ -хуваарьт бус ирц тэмдэглэгээтэй болж хадгалагдана. Заавал устгах шаардлагагүй.

**Анхааруулга:** Харин ирц, багшийн тэмдэглэл устгасан тохиолдолд дахиж сэргээхгүйгээр устах тул бүртгэлийг хянаж устгана.

Дээрхи үйлдлүүдийг хийж хичээлийн хуваарийн хувилбар үүссэн бол дараах дарааллаар хувилбар үүссэн түүх аль хувилбараар багшийн ирц тэмдэглэл бүртгэж байгааг харах боломжтой.

Ээлжит хичээл

№	Ээлжит Хичээл	Товч нэр	Багш	Танхим
1	Түүх (ТҮҮ 06101)	ТҮҮ 6-а	Ч.Дэлгэрмаа	

1-р улирал

2-р улирал

3-р улирал

4-р улирал

ХУВИЛБАР-3

ХУВИЛБАР-2

ХУВИЛБАР-1

2020/01/13 - 2020/01/24 -н хооронд 1,2-р ангийн цагийн хуваарь

Долоо хоногт орох цаг: 1

	Даваа	Мягмар	Лхагва	Пүрэв	Баасан	Бямба	Ням
0-р цаг	<input type="checkbox"/>	<input type="checkbox"/>	<input type="checkbox"/>	<input type="checkbox"/>	<input type="checkbox"/>	<input type="checkbox"/>	<input type="checkbox"/>
1-р цаг	<input type="checkbox"/>	<input type="checkbox"/>	<input type="checkbox"/>	<input type="checkbox"/>	<input type="checkbox"/>	<input type="checkbox"/>	<input type="checkbox"/>
2-р цаг	<input type="checkbox"/>	<input type="checkbox"/>	<input type="checkbox"/>	<input type="checkbox"/>	<input checked="" type="checkbox"/>	<input type="checkbox"/>	<input type="checkbox"/>
3-р цаг	<input type="checkbox"/>	<input type="checkbox"/>	<input type="checkbox"/>	<input type="checkbox"/>	<input type="checkbox"/>	<input type="checkbox"/>	<input type="checkbox"/>
4-р цаг	<input type="checkbox"/>	<input type="checkbox"/>	<input type="checkbox"/>	<input type="checkbox"/>	<input type="checkbox"/>	<input type="checkbox"/>	<input type="checkbox"/>
5-р цаг	<input type="checkbox"/>	<input type="checkbox"/>	<input type="checkbox"/>	<input type="checkbox"/>	<input type="checkbox"/>	<input type="checkbox"/>	<input type="checkbox"/>
6-р цаг	<input type="checkbox"/>	<input type="checkbox"/>	<input type="checkbox"/>	<input type="checkbox"/>	<input type="checkbox"/>	<input type="checkbox"/>	<input type="checkbox"/>
7-р цаг	<input type="checkbox"/>	<input type="checkbox"/>	<input type="checkbox"/>	<input type="checkbox"/>	<input type="checkbox"/>	<input type="checkbox"/>	<input type="checkbox"/>
8-р цаг	<input type="checkbox"/>	<input type="checkbox"/>	<input type="checkbox"/>	<input type="checkbox"/>	<input type="checkbox"/>	<input type="checkbox"/>	<input type="checkbox"/>
9-р цаг	<input type="checkbox"/>	<input type="checkbox"/>	<input type="checkbox"/>	<input type="checkbox"/>	<input type="checkbox"/>	<input type="checkbox"/>	<input type="checkbox"/>

БУЦАХ

☰ ХУВИЛБАРЫН ТҮҮХ

+ ШИНЭ ХУВИЛБАР ҮҮСГЭХ

Тухайн улиралд хэдэн "Идэвхитэй" хувилбар байгааг хажуугийн баганаас жагсаалтаар харуулж байна. Харин Идэвхигүй болон бусад бүх хувилбарыг харахын тулд "Хувилбарын түүх" товчийг дарж харна.



Ээлжит хичээлийн хуваарь
✕

**Ээлжит хичээл**

№	Ээлжит Хичээл	Товч нэр	Багш	Танхим
1	Технологи 8 (ТХН 08101) Заавал	ТЗ 8-в-эм	В.Цэвэгсүрэн	
2	Технологи 8 (ТХН 08101) Заавал	ТЗ 8-в-эр	Г.Энхбаатар	

1-р улирал
2-р улирал
3-р улирал

**Хичээлийн хуваарийн түүх**

Хувилбар	Төлөв	Эхлэх огноо	Дуусах огноо	Хуваарь	Танхим	Тайлбар
Хувилбар-2	Идэвхитэй	2020-09-01	2020-12-18	VI-XII ангийн хонхны цагийн хуваарь	Лх-4, Лх-3	Es3510579872 2020-09-30 09:29:37

✕
Идэвхитэй

Бүгд
✕

Идэвхитэй
✕

Идэвхигүй
✕

✕ Буцах
← Хувилбаруудын жагсаалт
+ Шинэ хувилбар үүсгэх

Хувилбарын түүхийг бүх төлвөөр харж болно. Уг хувилбаруудыг түүх нь дараах утга агуулга илэрхийлнэ.

- Хувилбарын дугаар
- Тухайн хувилбарийн төлөв: "Идэвхитэй"- ирц багшийн тэмдэглэлд хуваарьт ирц бүртгэж байгааг, "Идэвхигүй"- ирц багшийн тэмдэглэлд хуваарьт бус ирц бүртгэж байгааг илэрхийлнэ.
- Тухайн хувилбарын эхлэх болон дуусах огноо
- Хонх дуугарах хуваарь буюу ХДХ-ийн нэр
- Тухайн хувилбарт ашиглагдаж буй хичээлийн хуваарь

### 03. Хичээл сонголт хийх

Хичээлийн төрлөөс хамаарч суралцагчид анги нийтээрээ эсвэл хуваагдан хичээллэдэг.

Системд:

#### Хичээлийн төрөл:

- **Үндсэн бүлэг:** - Тухайн ангийн суралцагчид нийтээрээ хичээллэх
- **Дэд бүлэг:** - Нэг ангийн суралцагчид 2 буюу түүнээс дээш хуваагдан хичээллэх
- **Хичээлийн бүлэг:** - Ижил түвшний суралцагчид нийлж хичээллэхийг илэрхийлнэ.

Хэрэв ээлжит хичээл дэд болон хичээлийн бүлгээр үүсгэсэн бол суралцагчдийн нэрсийг сонгох шаардлагатай. **Үүнийг системд хичээл сонголт гэж ойлгоно.**

Хичээл сонголт хийх тухай видеотой танилцах бол дараах холбоос дээр дарна уу.

<https://www.youtube.com/watch?v=0C2yVLWYqgg>

- “Дэд бүлгээр” үүсгэсэн хичээл нь нэг ангийн суралцагчид 2-оос дээш дэд бүлэг болон хичээллэх.

Жишээлбэл 8а ангийн суралцагчид технологийн хичээл дээр эрэгтэй, эмэгтэйгээрээ хуваагдан хичээллэх

•“Хичээлийн бүлгээр” үүсгэсэн хичээл нь ижил түвшний суралцагчид нэг бүлэг болон хичээллэх. Жишээ нь 10а, 10б, 10в ангиудаас ижил хичээлийг сонгосон суралцагчид нэг бүлэг болон хичээллэхийг илэрхийлнэ

**Хичээл сонголтыг хийхээс өмнө:**

•Дэд болон хичээлийн бүлгээр ээлжит хичээлийг үүсгэн баталгаажуулсан байх хэрэгтэй.