

# 1.3 Ирцийн бүртгэл




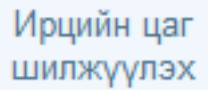

## 1.3 Ирцийн бүртгэл

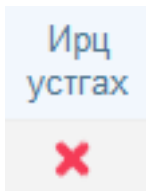
Сайжруулалт: Ирцийн бүртгэл цонх шинэчлэгдэж тухайн улирлын ээлжит хичээлийн жагсаалтыг харуулсан байгаа.

The screenshot shows the 'Багшийн журнал' (Teacher's Journal) interface. At the top, there are navigation icons for 'Анги, бүлэг', 'Ээлжит хичээл', 'Хичээл сонголт', 'Багшийн журнал', 'Чөлөөний удирдлага', 'Суралцагчийн эрх Эцэгтэйх', 'Сайдад илгээх санал', and 'Мэдээлэл, зурвас'. Below the navigation bar, there is a sidebar with options like 'ЗААВАР', 'ИРЦИЙН БҮРТГЭЛ', 'БАГШИЙН ТЭМДЭГЛЭЛ', 'ҮНЭЛГЭЭ - 1', 'БҮЛЭГ СЭДЭВ', 'ҮНЭЛГЭЭ - 2', 'ЖУРНАЛЫН НЭГТГЭЛ', and 'ЖУРНАЛ ХЭВЛЭХ'. The main content area displays a table of lessons with columns for '№', 'Төлөв', 'Огноо', 'Цаг', 'Ээлжит хичээлийн үйл ажиллагаа', 'Ирцийн цаг шилжүүлэх', and 'Ирц устгах'. The table shows 7 lessons with various statuses and dates.

№	Төлөв	Огноо	Цаг	Ээлжит хичээлийн үйл ажиллагаа	Ирцийн цаг шилжүүлэх	Ирц устгах
1	✓	2018-11-05	Да / 1 -р цаг	Хүний үүсэл хөгжлийн тухай		✗
2	✓	2018-11-12	Да / 1 -р цаг	гар урлал хэрхэн үүссэн талаар суралцагчид мэдлэгтэй болов		✗
3	!	2018-11-19	Да / 1 -р цаг			
4	!	2018-11-26	Да / 1 -р цаг			
5	✓	2018-12-03	Да / 1 -р цаг	үүсэн хичээлээ нэгтгэн дүгнэв		✗
6	✓	2018-12-10	Да / 1 -р цаг	Төмөр зэвсэг хэрхэн үүссэн талаар хамтран ажиллаж мэдлэг бүтээв		✗
7	✓	2018-12-16	Ня / 1 -р цаг	хот суурин газар хэрхэн үүссэн талаар тайлбарлан дасгал ажиллав	↻	✗

Тухайн цонхны бүртгэлийн төлвийн тайлбар

-  2018-11-05  
Хуваарьт|Орсон  
Уг ногоон зөв тэмдэг нь ээлжит хичээлийн хуваарьт өдөр хичээл орж ирц бүртгэсэн байгааг илэрхийлж байна.
-  2018-11-19  
Хуваарьт|Ороогүй  
Уг анхааруулга нь ээлжит хичээлийн хуваарьт өдөр ирцийн бүртгэл бүртгээгүй байгааг илэрхийлж байна.
-  2018-12-16 Ня / 1 -р цаг  
Хуваарьт бус Да / 1 -р цаг  
Уг улаан зөв тэмдэг нь хуваарьт бус өдөр ирцийн бүртгэл бүртгэсэн байгааг илэрхийлж байна.
-  Ирцийн цаг шилжүүлэх  
  
Уг төлөв нь тухайн бүртгэсэн ирцийг ээлжит хичээлийн хуваарьт өдөр шилжүүлэх үйлдлийг хийх товч юм.
-



Тухайн ээлжит хичээлд бүртгэсэн ирцийн бүртгэлийг устгах бол дээрх товчийг дарна.

1. Ээлжит хичээлийн хуваарьт өдөр хэрхэн ирцийн бүртгэл бүртгэх вэ?
2. Ирцийн жагсаалтаас тухайн хичээлийн цаг дээр дарж Багшийн тэмдэглэл сонгож ирцийн бүртгэлийг бүртгэнэ. Хэрвээ багшийн тэмдэглэл буруу бүртгэсэн, нэмж гэрийн даалгаврыг бүртгэх бол ирцийн бүртгэл дотор Багшийн тэмдэглэл засах товчийг дарж нэмж бүртгэнэ.

№	Төлөө	Огноо	Цаг	Ээлжит хичээлийн үйл ажиллагаа	Ирцийн цаг шилжүүлэх	Ирц устгах
1	✓	2018-11-05	Да / 1 -р цаг	Хүний үүсэл хөгжлийн тухай		✗
2	✓	2018-11-12	Да / 1 -р цаг	гар урлал хэрхэн үүссэн талаар сурагчид мэдлэгтэй болов		✗
3	!	2018-11-19	Да / 1 -р цаг			
4	!	2018-11-26	Да / 1 -р цаг			
5	✓	2018-12-03	Да / 1 -р цаг	үзсэн хичээлээ нэгтгэн дүгнэв		✗
6	✓	2018-12-10	Да / 1 -р цаг	Төмөр зэвсэг хэрхэн үүссэн талаар хамтран ажиллаж мэдлэг бүтээв		✗
7		2018-12-17	Да / 1 -р цаг			
8		2018-12-24	Да / 1 -р цаг			
9		2018-12-31	Да / 1 -р цаг			

3. Хэрвээ уг өдрийн багшийн тэмдэглэл бүртгээгүй бол багшийн журнал доторхи багшийн тэмдэглэл хичээлийн төлөвлөгөөгөөр бүртгэх боломжтой.

2. Ээлжит хичээлийн хуваарьт бус өдөр хэрхэн ирцийн бүртгэл бүртгэх вэ?

5. Ирцийн жагсаалтаас гадна нөхөж орсон хичээлийн ирцийг бүртгэх бол ХУВААРЬТ БУС ЦАГТ ИРЦ БҮРТГЭХ дарж багшийн тэмдэглэл сонгож ирцийн бүртгэл хийхдээ дараах ирцийн огноог болон хичээлийн цагийг сонгож ирцийн бүртгэл бүртгэнэ. Багшийн тэмдэглэл засах товчоор багшийн тэмдэглэл засна.

ИРЦИЙН БҮРТГЭЛ 2018-2019 хичээлийн жил | 2-р улирал

ИРЦИЙН БҮРТГЭЛ 2018-12-17 1 -р цаг + Багшийн тэмдэглэл бүртгэх Ирцийн жагсаалт

БАГШИЙН ТЭМДЭГЛЭЛ

Бүлэг сэдэв Ээлжит хичээлийн үйл ажиллагаа Гэрийн даалгавар Багшийн дүгнэлт, тэмдэглэл

Дүгнэлт  дасгал даалгавар ажиллах

Нийт: **235** Ирсэн: **235** Чөлөөтэй: **0** Өвчтэй: **0** Тасалсан: **0** Ирц хадгалах Ирц устгах

№	Суралцагч	Овог	Бүлэг	Ирсэн	Чөлөөтэй	Өвчтэй	Тасалсан	Хоцорсон	Минут	Ирц бүртгэсэн эсэх
1			6-б	<input checked="" type="radio"/>	<input type="radio"/>	<input type="radio"/>	<input type="radio"/>	<input type="checkbox"/>	0	✓
2			6-а	<input checked="" type="radio"/>	<input type="radio"/>	<input type="radio"/>	<input type="radio"/>	<input type="checkbox"/>	0	✓

*Ирцийн бүртгэл: Багшийн тэмдэглэл бүртгэсэн бол ирцийн бүртгэл хийх боломжтой болно.*

Багшийн журнал

- ЗААВАР
- ИРЦИЙН БҮРТГЭЛ 3
- БАГШИЙН ТЭМДЭГЛЭЛ
- ҮНЭЛГЭЭ - 1
- БҮЛЭГ СЭДЭВ
- ЖУРНАЛЫН НЭГТГЭЛ
- ЖУРНАЛ ХЭВЛЭХ

ИРЦИЙН БҮРТГЭЛ

Хичээлийн нэр: \_\_\_\_\_ Анги: \_\_\_\_\_ бүлэг: \_\_\_\_\_

Д/д	Суралцагчийн овог нэр	Сар, өдөр																	
1																			
2																			
3																			
4																			

Энэ нь нэг бүлэг сэдвийн хүрээнд ээлжит хичээлийн үндсэн үйл ажиллагааг бүртгэж гэрийн даалгаврын бүртгэл оруулсан бол ирцийн цонх нээгдэж тухайн өдрийн тухайн цагт бүртгэл хийж хадгална.

**Багшийн тэмдэглэлээс сонгох** урьдчилж багшийн тэмдэглэл бүртгэсэн бол

- (1) Багшийн тэмдэглэлээс сонгох дарна.
- (2) Бүртгэсэн багшийн тэмдэглэлээс сонгох дарж хадгална.