

5.6 Суралцагчидийг QR кодоор нэвтрүүлэх заавар

Нийгмийн ажилтан болон жижүүр багш нар ESIS системийн гар утасны апплекэйшн ашиглан суралцагч болон ажилчдын эрүүл мэндийг QR кодоор шалган сургуульд нэвтрүүлнэ. Ингэснээр суралцагчид, багш ажилчдыг Коронавирусээс урьдчилан сэргийлэх боломжтой болно.

1. Нэвтрэх үйл ажиллагааг дараах алхамчилсан дарааллын дагуу хийнэ.

1.1 Сургалтын байгууллагын тандалтын баг нь мобайл төхөөрөмж дээр ESIS апплекэйшнийг татаж суулгасан байна.

2.2 Тандалтын багийн нэвтрэх бүртгэл хөтлөх системийн хэрэглэгчийн эрхийг Аймаг, дүүргийн боловсролын газар, хэлтсээр дамжуулан хүргүүлнэ.

1. Нийгмийн ажилтан болон жижүүр багш нэвтрэх нэр, нууц үгээр ESIS апплекэйшнээр хандан орно.



Та хэрэглэгчийн нэр, нууц үгээ ашиглан системд
нэвтэрнэ үү. Үндсэн нүүр рүү буцах бол доорх
товчийг дарна уу.



Багшийн код

es3910111423

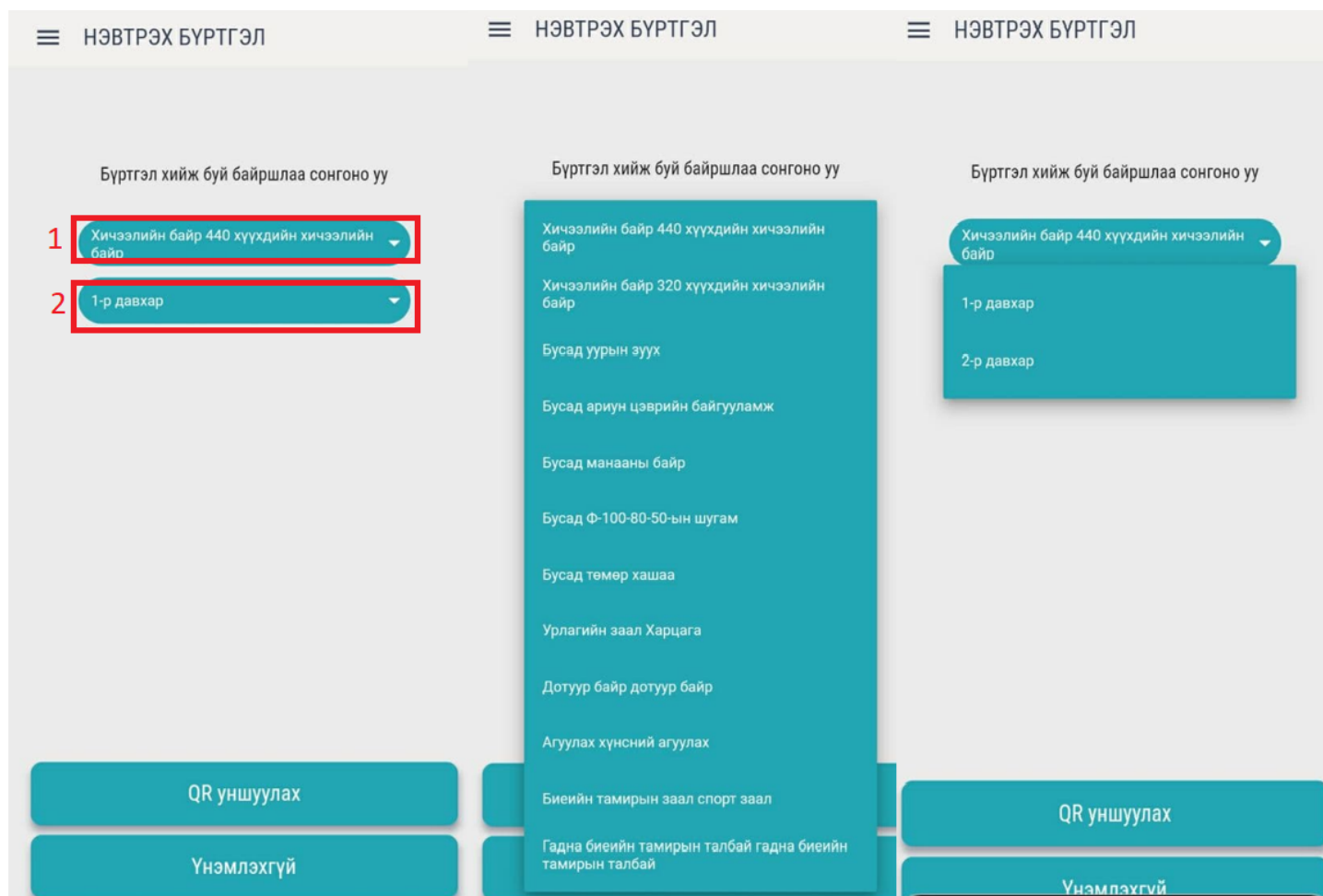
Нууц үг

••••••••

СИСТЕМД НЭВТРЭХ



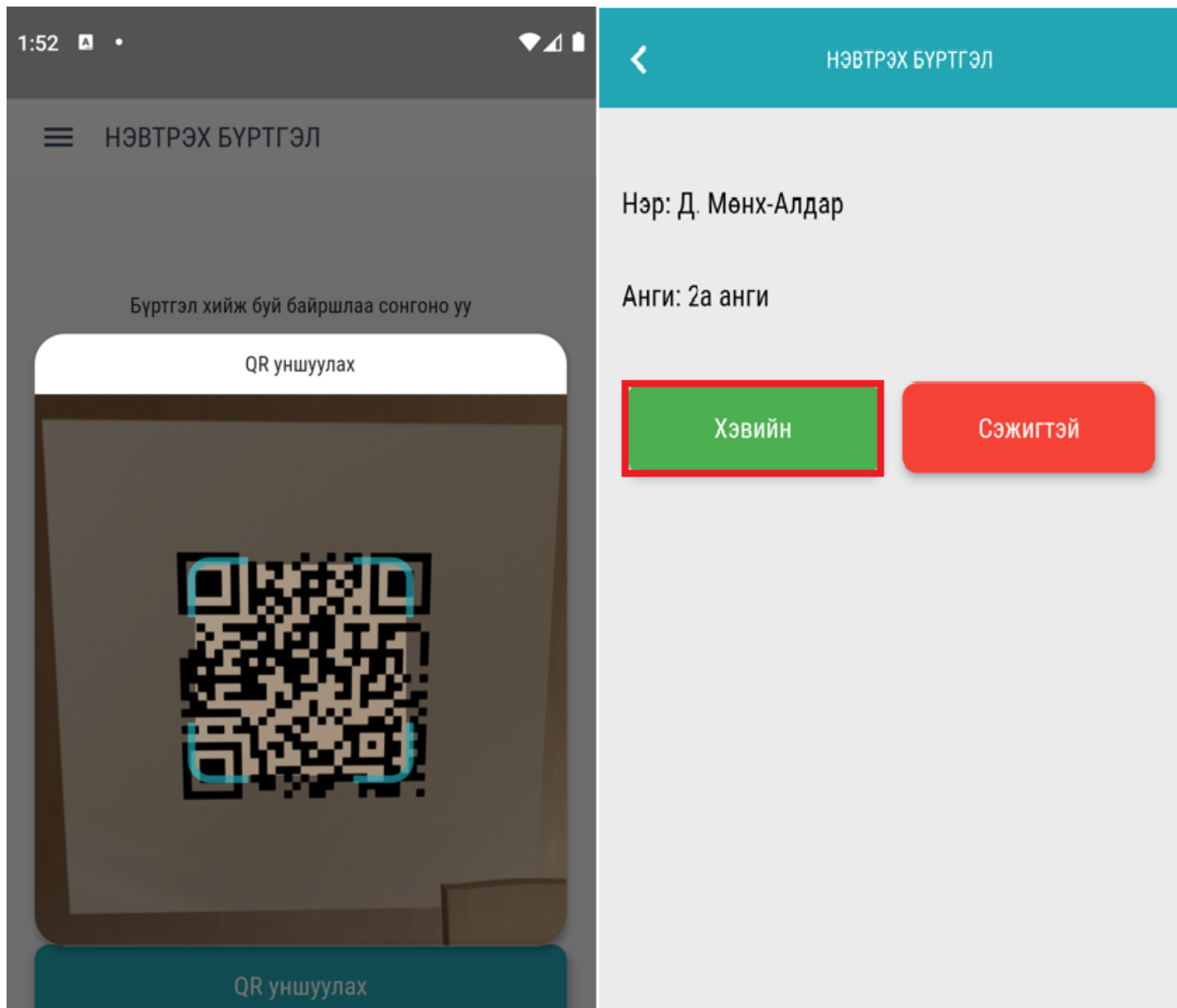
2. Бүртгэл хийж буй байршлаа сонгож өгнө.



2. Нэвтрэх үйл ажиллагааны бүртгэл нь 2 сонголттой байна.

QR код уншуулахад Хэвийн эсвэл Сэжигтэй гэсэн 2 сонголттой байна.

2.1.1 Суралцагч ямар шинж мэтдэггүй бол хэвийн товчийг дарж сургууль руу нэвтрүүлнэ.



2.1.2 Суралцагч ямар нэгэн шинж тэмдэг илэрсэн тохиолдолд Сэжигтэй товчийг дарж дараах талбарыг бөглөж хариу авсан арга хэмжээг сонгоно.

5:04

НЭВТРЭХ БҮРТГЭЛ

Суралцагч Ажилтан

Д.Азжаргал /2006-12-14/ X

37.8

Халуунтай байна

- Ханиалгаж байгаа эсэх
- Ядарч байгаа эсэх
- Булчин өвдөж байгаа эсэх
- Хоолой өвдөж байгаа эсэх
- Хамар битүүрч байгаа эсэх
- Шингэн нус гоожиж байгаа эсэх
- Үнэрлэх, амтлах мэдрэхүй алдагдаж
- Дотор муухайрч, бөөлжиж байгаа эсэх

Хадгалах

5:05

НЭВТРЭХ БҮРТГЭЛ

Суралцагч Ажилтан

Д.Азжаргал /2006-12-14/ X

- Ханиалгаж байгаа эсэх
- Ядарч байгаа эсэх
- Булчин өвдөж байгаа эсэх
- Хоолой өвдөж байгаа эсэх
- Хамар битүүрч байгаа эсэх
- Шингэн нус гоожиж байгаа эсэх
- Үнэрлэх, амтлах мэдрэхүй алдагдаж
- Дотор муухайрч, бөөлжиж байгаа эсэх
- Суулгаж байгаа эсэх
- Бага зэрэг амьсгаадаж байгаа эсэх
- Амьсгал давчдаж байгаа эсэх
- Толгой өвдөж байгаа эсэх

Гэрт нь буцааж, ЭМ байгууллагад хандахыг зөвлөсөн	Тусгаарлаж, эцэг эх, асран хамгаалагчид мэдэгдэж, хүлээлгэн өгсөн	Тусгаарлаж, харьяа ЭМ байгууллагад мэдэгдсэн
---	---	--

Хадгалах

2.2 **Үнэмлэхгүй** товчийг дарж ороход Суралцагчид болон Ажилчид гэсэн 2 цэснээс сонголт хийж бүртгэнэ.

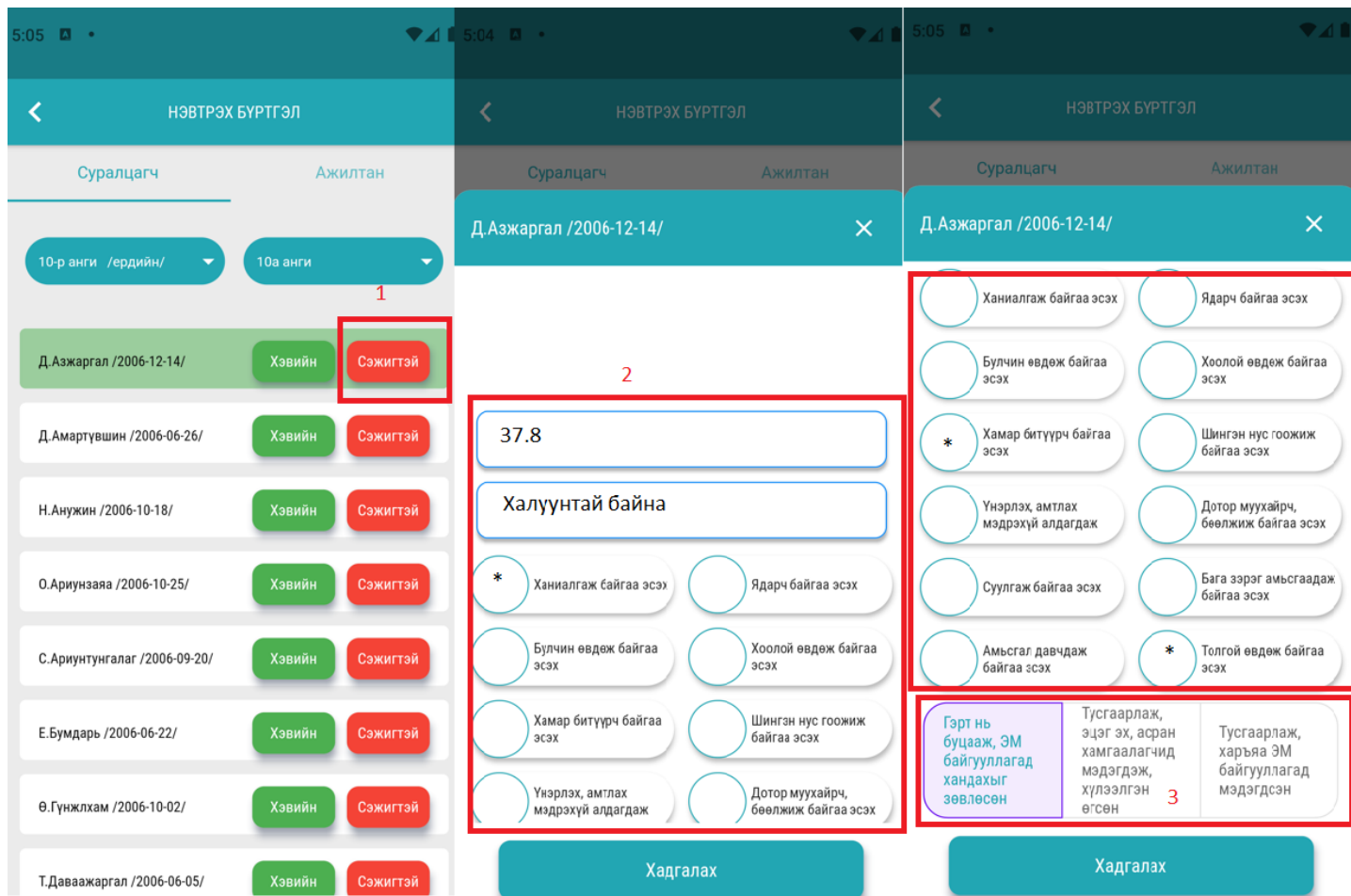
2.2.1 **Суралцагч** цэсний анги бүлгийг сонгоход суралцагчдийн нэрс жагсаалтаар харагдана.

* Нэвтрэн орох суралцагчийн халуун, биеийн байдлыг хянаж хэвийн эсвэл сэжигтэй гэсэн 2 сонголтоос сонгож бүртгэл хийнэ.

* **Хэвийн** товч дарахад **амжилттай бүртгэлээ** гэсэн мессэж гарна.

НЭВТРЭХ БҮРТГЭЛ		НЭВТРЭХ БҮРТГЭЛ	
Суралцагч	Ажилтан	Суралцагч	Ажилтан
10-р анги /ердийн/	10а анги	10-р анги /ердийн/	10а анги
1	2		
Д.Азжаргал /2006-12-14/		Д.Азжаргал /2006-12-14/	Хэвийн Сэжигтэй
Д.Амартүвшин /2006-06-26/	Хэвийн Сэжигтэй	Д.Амартүвшин /2006-06-26/	Хэвийн Сэжигтэй
Н.Анужин /2006-10-18/	Хэвийн Сэжигтэй	Н.Анужин /2006-10-18/	Хэвийн Сэжигтэй
О.Ариунзаяа /2006-10-25/	Хэвийн Сэжигтэй	О.Ариунзаяа /2006-10-25/	Хэвийн Сэжигтэй
С.Ариунтунгалаг /2006-09-20/	Хэвийн Сэжигтэй	С.Ариунтунгалаг /2006-09-20/	Хэвийн Сэжигтэй
Е.Бумдарь /2006-06-22/	Хэвийн Сэжигтэй	Е.Бумдарь /2006-06-22/	Хэвийн Сэжигтэй
Ө.Гүнжлхам /2006-10-02/	Хэвийн Сэжигтэй	Ө.Гүнжлхам /2006-10-02/	Хэвийн Сэжигтэй
Т.Лаваажаргал /2006-06-05/	Хэвийн Сэжигтэй	Амжилттай бүртгэгдлээ	

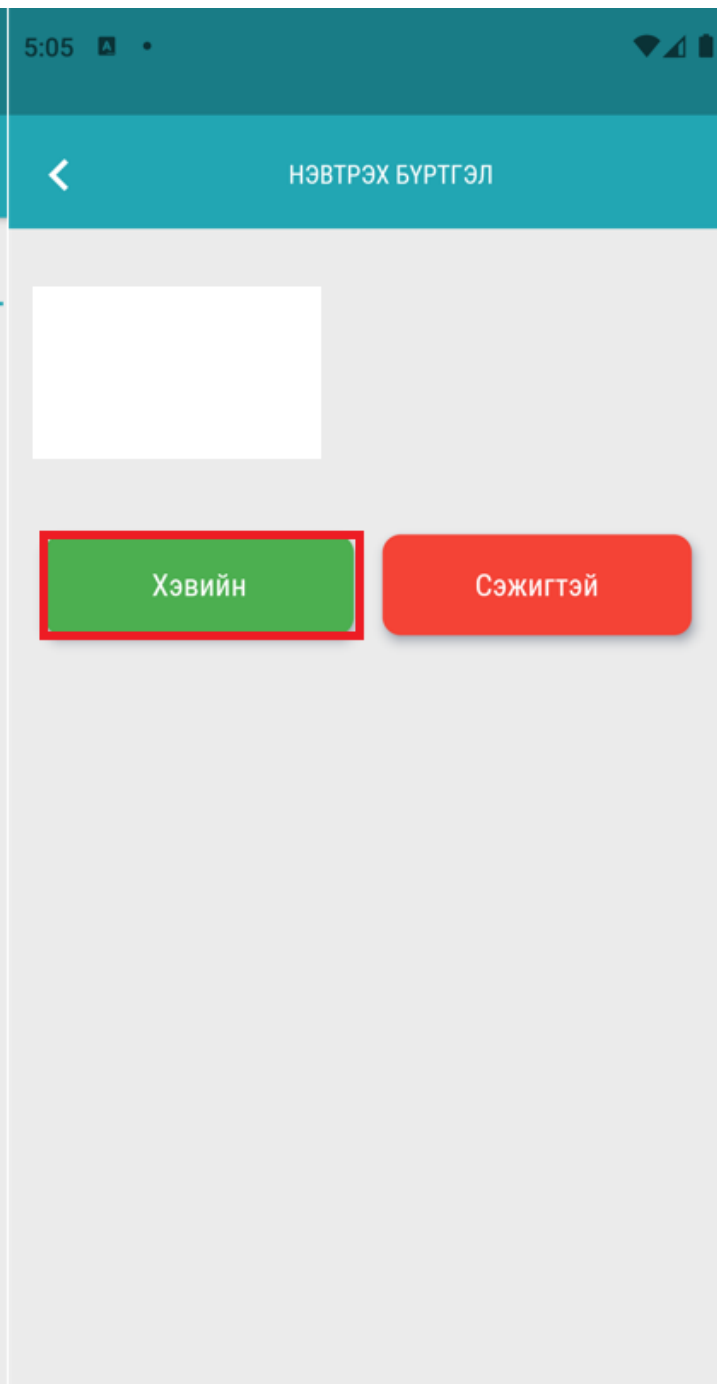
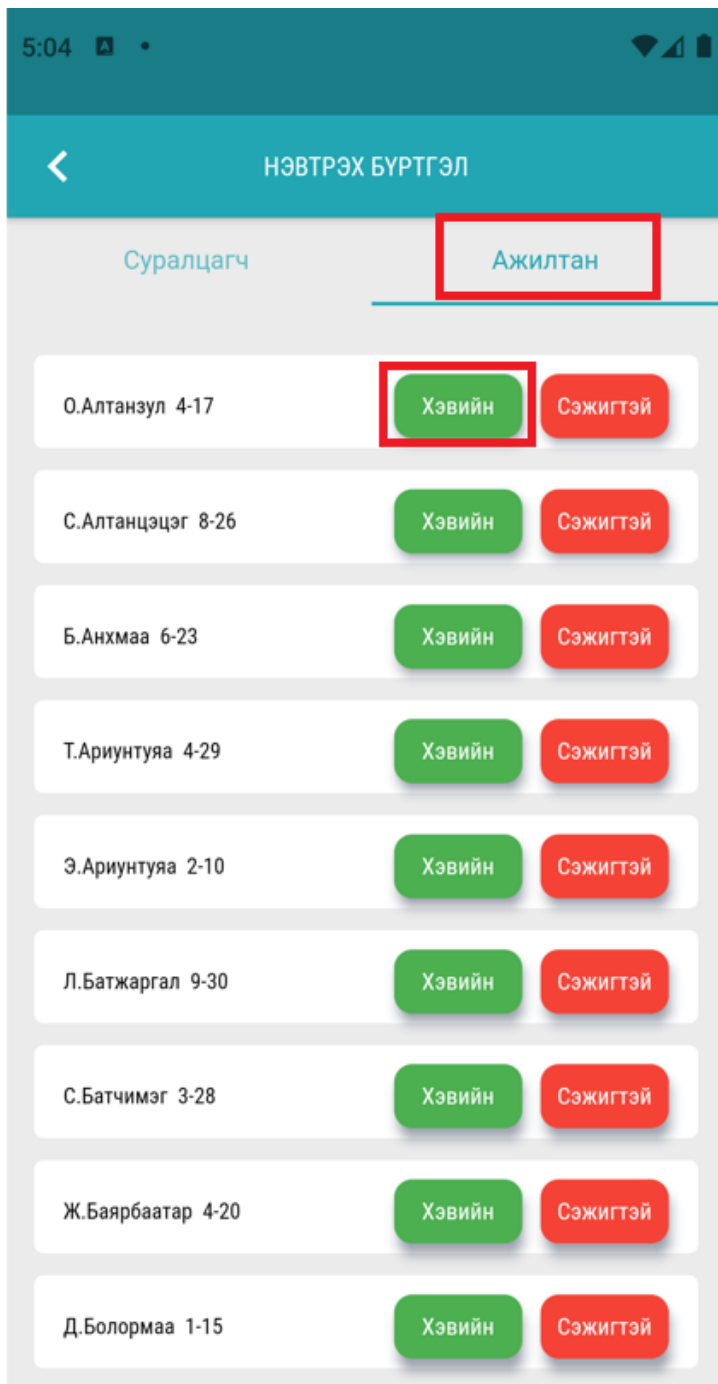
* Суралцагчийн биеийн байдал халуунтай нөхцөлд сэжигтэй гэсэн товчийг дарж талбарыг бөглөж хариу авах арга хэмжээг сонгож бүртгэлийг хийж эцэг эхэд нь хүлээлгэн өгнө.



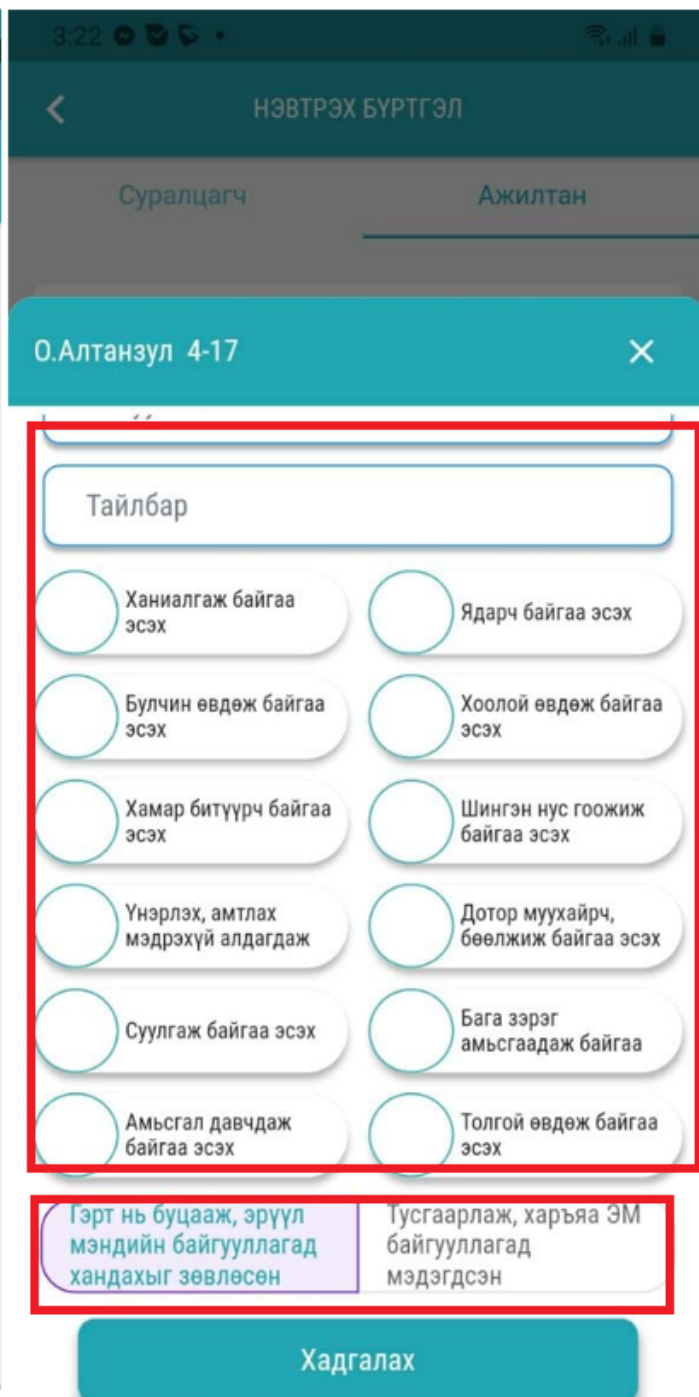
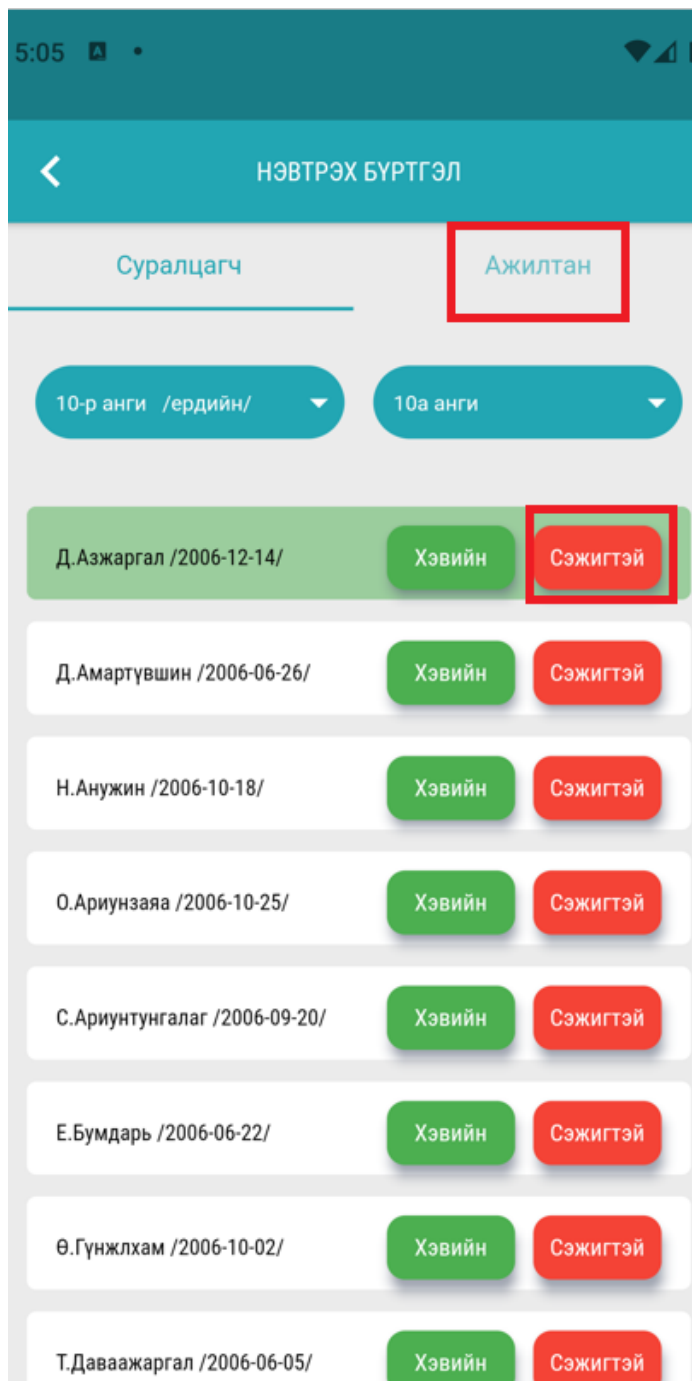
3.2.2 Ажилтан цэсэнд багш, ажилчдын нэрс жагсаалтаар гарч ирнэ.

* Нэвтрэн орох суралцагчийн халуун, биеийн байдлыг хянаж хэвийн эсвэл сэжигтэй гэсэн 2 сонголтоос сонгож бүртгэл хийнэ.

* **Хэвийн** товч дарахад амжилттай хадгалагдлаа мессэж гарна.



* Багшийн биеийн байдлыг хянаж халуунтай нөхцөлд сэжигтэй гэсэн товчийг дарж бүртгэлийг хийж Гэрт буцаах эсвэл Эрүүл мэндийн байгууллагад хандана.



2. Тандалтын баг нь суралцагчдийн өдрийн ирцийн бүртгэлийг дараах алхамчилсан дарааллын дагуу бүртгэнэ.

Нийгмийн ажилтны эрх нь дараах хэсгүүдээс бүрдэнэ. Үүнд:

- Хянах самбар
- Ирцийн бүртгэл
- Тайлан
- Эрүүл мэндийн асуумж

Хянах самбар нь тухайн сургуулийн хичээллэсэн өдрүүдийг сонгож ирцийн мэдээллийг график байдлаар харуулна.



Хянах самбар Ирцийн бүртгэл Тайлан Эрүүл мэндийн асуумж

Хянах самбар

Есөнбулаг сумын 1-р сургууль

2020-11-02

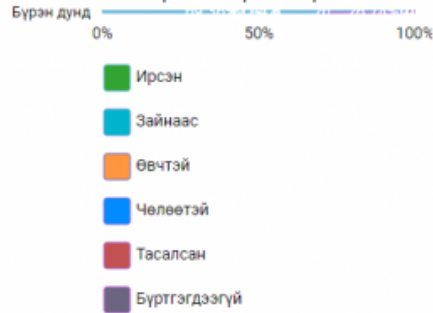
Хайх

Тусла

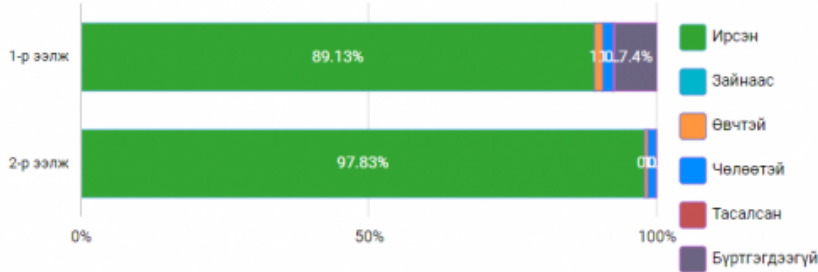
Ирцийн нэгтгэл



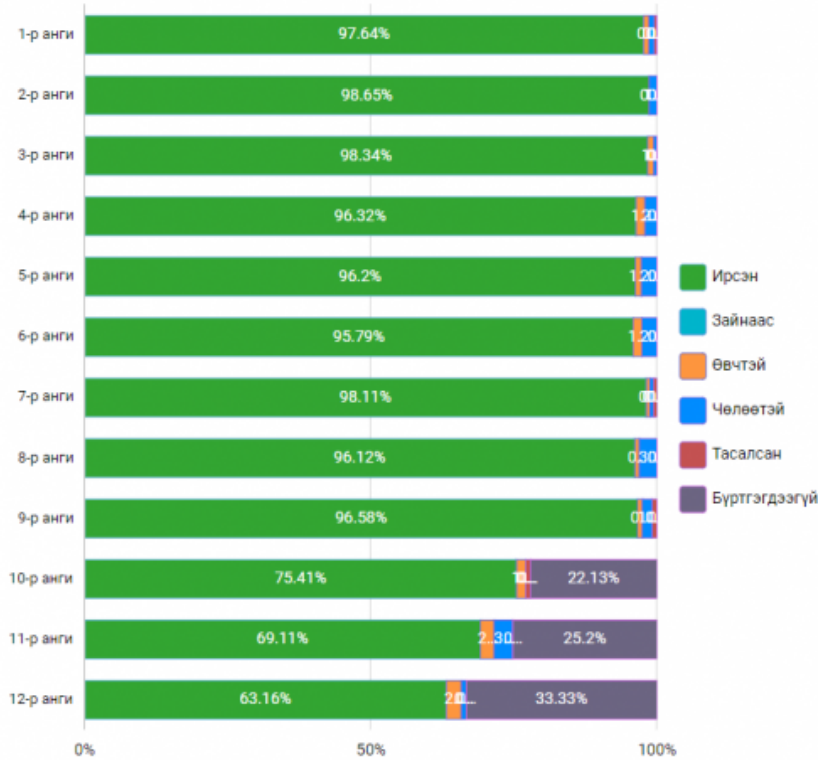
Боловсролын түвшнээр



Хичээллэх ээлжээр



Ангиар



Ирцийн бүртгэл.

Өдрийн ирцийг дараах байдлаар бүртгэнэ.

Вэб болон **Мобайл** аппликэйшн ашиглан бүртгэнэ.

Анхаарах зүйл нь: Өдрийн ирцийг нөхөж бүртгэх боломжгүй.