

### 3.1 Ажлын байр үйл ажиллагааны үндсэн цонхны тайлбар

#### 3.1 Ажлын байр үйл ажиллагааны үндсэн цонхны тайлбар

Энэ дэд бүлэгт байгууллагын бүтцэд хамаарах ажлын байр, түүний орон тоог үүсгэх, засах, устгах зэрэг үйлдэл болон ажлын байрны бүртгэл цонхны бүтэц, ойлголтыг өгнө.

Хэсэг1 Ажлын байр үйл ажиллагааны үндсэн цонхны тайлбар

Хэсэг2 Ажлын байр шинээр үүсгэх үйл явцын зааварчилгаа

Хэсэг3 Ажлын байр засах үйл явцын зааварчилгаа

Хэсэг4 Ажлын байр устгах үйл явцын зааварчилгаа

Үйл ажиллагааны жагсаалтаас **ажлын байр**-ийг сонгоход дараах цонх нээгдэх бөгөөд энэ цонх нь харах төлөвтэй байна. Ажлын байр цонхны ерөнхий бүтэц нь зүүн дээд талд ажлын байрыг нэрээр хайх хайлтын талбар, баруун дээд хэсэгт ажлын байр үүсгэх, засах, устгах зэрэг үйлдлүүд, гол хэсэгт үүсгэсэн ажлын байрны жагсаалт хүснэгт хэлбэрээр байна.

ХҮНИЙ НӨӨЦИЙН УДИРДЛАГА

ES3310

Байгууллагын бүтэц | Ажлын байр | Ажилтны жагсаалт | Шагнал | Цалингийн нэгтгэл

Ажлын байр

Ажлын байр хайх... Дэлгэрэнгүй хайлт Шинэ ажлын байр Үйлдэл

№	Ажлын байр	Дотоод бүтэц	Ажил	Байнгын/Түр	Ангилал	Зэрэглэл	Орон т...	Ажлын байрны мэдээлэл		
1	Цэвэрлэгч, албан байгууллагын	Захиргаа, аж...	Цэвэрлэгч, а...	Байнгын	ТҮ	ТҮ-1		Ажлын байр засах		
2	Нарийн мужаан	Захиргаа, аж...	Нарийн муж...	Байнгын	ТҮ	ТҮ-2		Ажлын байр устгах		
3	Бичиг хэргийн бусад туслах ажилтан	Захиргаа, аж...	Бичиг хэргий...	Байнгын	ТҮ	ТҮ-2	1	1	0	Идэвхтэй
4	Жижүүр /байрны/	Захиргаа, аж...	Жижүүр /бай...	Байнгын	ТҮ	ТҮ-1	3	3	0	Идэвхтэй
5	Нийгмийн ажилтан, боловсролын	Захиргаа, аж...	Нийгмийн а...	Байнгын	ТҮБД	ТҮБД-4	1	1	0	Идэвхтэй
6	Сантехникч, хоолой засварчин	Захиргаа, аж...	Сантехникч, ...	Байнгын	ТҮ	ТҮ-1	1	1	0	Идэвхтэй
7	Нярав, кассын	Захиргаа, аж...	Нярав, кассын	Байнгын	ТҮ	ТҮ-1	1	1	0	Идэвхтэй
8	Захирал, гүйцэтгэх захирал, ерөнхий б	Захиргаа, аж...	Захирал, гүй...	Байнгын	ТҮБД	ТҮБД-7	1	1	0	Идэвхтэй
9	Манаач, сахиул	Захиргаа, аж...	Манаач, сахиул	Байнгын	ТҮ	ТҮ-1	1	1	0	Идэвхтэй
10	Номын санч	Захиргаа, аж...	Номын санч	Байнгын	ТҮ	ТҮ-5	1	1	0	Идэвхтэй
11	Ерөнхий нягтлан бодогч	Захиргаа, аж...	Ерөнхий нягт...	Байнгын	ТҮ	ТҮ-8	1	1	0	Идэвхтэй
12	Их эмч, ерөнхий мэргэжлийн	Захиргаа, аж...	Их эмч, ерөн...	Байнгын	ТҮ	ТҮ-6	1	1	0	Идэвхтэй
13	Багш, монгол хэл, уран зохиолын	Сургалтын а...	Багш, монгол...	Байнгын	ТҮБД	ТҮБД-4	6	6	0	Идэвхтэй
14	Багш, бага ангийн /мэргэжлийн/	Сургалтын а...	Багш, бага а...	Байнгын	ТҮБД	ТҮБД-4	26	26	0	Идэвхтэй
15	Багш, англи-орос хэлний	Сургалтын а...	Багш, англи-...	Байнгын	ТҮБД	ТҮБД-4	1	1	0	Идэвхтэй
16	Багш, математикийн	Сургалтын а...	Багш, матем...	Байнгын	ТҮБД	ТҮБД-4	6	6	0	Идэвхтэй
17	Багш, мэдээлэл зүйн	Сургалтын а...	Багш, мэдээл...	Байнгын	ТҮБД	ТҮБД-4	2	2	0	Идэвхтэй

Хуудас 1 - 2 (32 бичлэгээс 1 - 17)

Дараах хэсэгт ажлын байрны бүртгэл цонхны дэлгэрэнгүй тайлбарыг өгнө.

**Хайлт:**

ХҮНИЙ НӨӨЦИЙН УДИРДЛАГА

ES3310

Байгууллагын бүтэц | Ажлын байр | Ажилтны жагсаалт | Шагнал | Цалингийн нэгтгэл

Ажлын байр

Ажлын байр хайх... | Дэлгэрэнгүй хайлт | Шинэ ажлын байр | Үйлдэл

№	Ажлын байр	Дотоод
1	Цэвэрлэгч, албан байгууллагын	Захиргаа
2	Нарийн мужаан	Захиргаа
3	Бичиг хэргийн бусад туслах ажилтан	Захиргаа
4	Жижүүр /байрны/	Захиргаа
5	Нийгмийн ажилтан, боловсролын	Захиргаа
6	Сантехникч, хоолой засварчин	Захиргаа
7	Нярав, кассын	Захиргаа

Нэр, Ангилал, Байнгын/Түр, Салбар, нэгж, Зэрэглэл, Сул, Газар, хэлтэс, Төлөв, Ажил

Тайлбар: Дээд хэсэгт байрлах хайлтын талбарыг ажлын байрыг нэрээр хайхад ашиглана. Мөн дэлгэрэнгүй хайлт хэсэгт дарснаар ажлын байрыг нэр, ангилал, салбар-нэгж, газар-хэлтэс зэрэг дээрх талбаруудаар хайх боломжтой болно.

**Үйлдэл:**

ХҮНИЙ НӨӨЦИЙН УДИРДЛАГА

ES3310

Байгууллагын бүтэц | Ажлын байр | Ажилтны жагсаалт | Шагнал | Цалингийн нэгтгэл

Ажлын байр

Ажлын байр хайх... Дэлгэрэнгүй хайлт

№	Ажлын байр	Дотоод бүтэц	Ажил	Байнгын/Түр	Ангилал	Зэрэглэл	Шинэ ажлын байр	Үйлдэл		
1	Цэвэрлэгч, албан байгууллагын	Захиргаа, аж...	Цэвэрлэгч, а...	Байнгын	ТҮ	ТҮ-1	Орон т...	Ажлын байрны мэдээлэл Ажлын байр засах Ажлын байр устгах		
2	Нарийн мужаан	Захиргаа, аж...	Нарийн муж...	Байнгын	ТҮ	ТҮ-2	1	1	0	Идэвхтэй
3	Бичиг хэргийн бусад туслах ажилтан	Захиргаа, аж...	Бичиг хэргий...	Байнгын	ТҮ	ТҮ-2	1	1	0	Идэвхтэй
4	Жижүүр /байрны/	Захиргаа, аж...	Жижүүр /бай...	Байнгын	ТҮ	ТҮ-1	3	3	0	Идэвхтэй
5	Нийгмийн ажилтан, боловсролын	Захиргаа, аж...	Нийгмийн а...	Байнгын	ТҮБД	ТҮБД-4	1	1	0	Идэвхтэй
6	Сантехникч, хоолой засварчин	Захиргаа, аж...	Сантехникч, ...	Байнгын	ТҮ	ТҮ-1	1	1	0	Идэвхтэй
7	Нярав, кассын	Захиргаа, аж...	Нярав, кассын	Байнгын	ТҮ	ТҮ-1	1	1	0	Идэвхтэй
8	Захирал, гүйцэтгэх захирал, ерөнхий б	Захиргаа, аж...	Захирал, гүй...	Байнгын	ТҮБД	ТҮБД-7	1	1	0	Идэвхтэй
9	Манаач, сахиул	Захиргаа, аж...	Манаач, сахиул	Байнгын	ТҮ	ТҮ-1	1	1	0	Идэвхтэй
10	Номын санч	Захиргаа, аж...	Номын санч	Байнгын	ТҮ	ТҮ-5	1	1	0	Идэвхтэй
11	Ерөнхий нягтлан бодогч	Захиргаа, аж...	Ерөнхий нягт...	Байнгын	ТҮ	ТҮ-8	1	1	0	Идэвхтэй
12	Их эмч, ерөнхий мэргэжлийн	Захиргаа, аж...	Их эмч, ерөн...	Байнгын	ТҮ	ТҮ-6	1	1	0	Идэвхтэй
13	Багш, монгол хэл, уран зохиолын	Сургалтын а...	Багш, монгол...	Байнгын	ТҮБД	ТҮБД-4	6	6	0	Идэвхтэй
14	Багш, бага ангийн /мэргэжлийн/	Сургалтын а...	Багш, бага а...	Байнгын	ТҮБД	ТҮБД-4	26	26	0	Идэвхтэй
15	Багш, англи-орос хэлний	Сургалтын а...	Багш, англи-...	Байнгын	ТҮБД	ТҮБД-4	1	1	0	Идэвхтэй
16	Багш, математикийн	Сургалтын а...	Багш, матем...	Байнгын	ТҮБД	ТҮБД-4	6	6	0	Идэвхтэй
17	Багш, мэдээлэл зүйн	Сургалтын а...	Багш, мэдээл...	Байнгын	ТҮБД	ТҮБД-4	2	2	0	Идэвхтэй

Хуудас 1 - 2 (32 бичлэгээс 1 - 17)

Тайлбар: Энэ хэсэг нь салбар, нэгж, дотоод бүтцийн доор шинэ ажлын байр үүсгэх, засах, устгах үйлдлүүдийг хийнэ.

### Ажлын байрны мэдээлэл

ХҮНИЙ НӨӨЦИЙН УДИРДЛАГА

Байгууллагын бүтэц | Ажлын байр | Ажилтны жагсаалт | Шагнал | Цалингийн нэгтгэл

Ажлын байр

Ажлын байр хайх... | Дэлгэрэнгүй хайлт | Шинэ ажлын байр | Үйлдэл

№	Ажлын байр	Дотоод бүтэц	Ажил	Байнгын/Түр	Ангилал	Зэрэглэл	Орон тоо	Хүнтэй	Сул	Төлөв
1	Цэвэрлэгч, албан байгууллагын	Захиргаа, аж...	Цэвэрлэгч, а...	Байнгын	ТҮ	ТҮ-1	7	7	0	Идэвхтэй
2	Нарийн мужаан	Захиргаа, аж...	Нарийн муж...	Байнгын	ТҮ	ТҮ-2	1	1	0	Идэвхтэй
3	Бичиг хэргийн бусад туслах ажилтан	Захиргаа, аж...	Бичиг хэргий...	Байнгын	ТҮ	ТҮ-2	1	1	0	Идэвхтэй
4	Жижүүр /байрны/	Захиргаа, аж...	Жижүүр /бай...	Байнгын	ТҮ	ТҮ-1	3	3	0	Идэвхтэй
5	Нийгмийн ажилтан, боловсролын	Захиргаа, аж...	Нийгмийн а...	Байнгын	ТҮБД	ТҮБД-4	1	1	0	Идэвхтэй
6	Сантехникч, хоолой засварчин	Захиргаа, аж...	Сантехникч, ...	Байнгын	ТҮ	ТҮ-1	1	1	0	Идэвхтэй
7	Нярав, кассын	Захиргаа, аж...	Нярав, кассын	Байнгын	ТҮ	ТҮ-1	1	1	0	Идэвхтэй
8	Захирал, гүйцэтгэх захирал, ерөнхий б	Захиргаа, аж...	Захирал, гүй...	Байнгын	ТҮБД	ТҮБД-7	1	1	0	Идэвхтэй
9	Манаач, сахиул	Захиргаа, аж...	Манаач, сахиул	Байнгын	ТҮ	ТҮ-1	1	1	0	Идэвхтэй
10	Номын санч	Захиргаа, аж...	Номын санч	Байнгын	ТҮ	ТҮ-5	1	1	0	Идэвхтэй
11	Ерөнхий нягтлан бодогч	Захиргаа, аж...	Ерөнхий нягт...	Байнгын	ТҮ	ТҮ-8	1	1	0	Идэвхтэй
12	Их эмч, ерөнхий мэргэжлийн	Захиргаа, аж...	Их эмч, ерөн...	Байнгын	ТҮ	ТҮ-6	1	1	0	Идэвхтэй
13	Багш, монгол хэл, уран зохиолын	Сургалтын а...	Багш, монгол...	Байнгын	ТҮБД	ТҮБД-4	6	6	0	Идэвхтэй
14	Багш, бага ангийн /мэргэжлийн/	Сургалтын а...	Багш, бага а...	Байнгын	ТҮБД	ТҮБД-4	26	26	0	Идэвхтэй
15	Багш, англи-орос хэлний	Сургалтын а...	Багш, англи-...	Байнгын	ТҮБД	ТҮБД-4	1	1	0	Идэвхтэй
16	Багш, математикийн	Сургалтын а...	Багш, матем...	Байнгын	ТҮБД	ТҮБД-4	6	6	0	Идэвхтэй
17	Багш, мэдээлэл зүйн	Сургалтын а...	Багш, мэдээл...	Байнгын	ТҮБД	ТҮБД-4	2	2	0	Идэвхтэй

Хуудас 1 - 2 (32 бичлэгээс 1 - 17)

Тайлбар: Энэ хэсэгт ажлын байрны жагсаалтыг хүснэгт хэлбэрээр харуулна. Эхний багананд ажлын байрны нэр, дараагийн багананд тухайн ажлын байрны харьяалах дотоод бүтцийн нэгж, 3 дахь багананд тухайн ажлын байрны үндсэн ангилал, 4 дэх багананд тухайн ажлын байр нь байнгын эсвэл түр эсэх, дараагийн багананд тухайн ажлын байрны ангилал, зэрэглэл, 7-р багананд тухайн ажлын байрны орон тоо, 8, 9-р багананд ажлын байрны орон тоонд хэдэн хүн ажиллаж байгаа болон сул орон тоог, сүүлийн багананд тухайн ажлын байрны төлвийг харуулна.

### 3.2 Ажлын байр шинээр үүсгэх зааварчилгаа

Ажлын байр шинээр үүсгэх үйлдлийг хийхэд дараах алхамчилсан зааврын дагуу хийнэ.

1. **Ажлын байр** модулийг сонгоно.
2. **Шинэ ажлын байр** үйлдлийг дарна
3. **Шинэ ажлын байр** бүртгэлийн цонхны мэдээллийг бүртгэнэ.
4. Бүртгэсэн мэдээллийг хадгална.

Ажлын байр модуль руу сонгоход дараах цонх нээгдэх бөгөөд баруун дээд хэсэгт байрлах **Шинэ ажлын байр** товчийг дарж шинэ ажлын байрыг бүртгэнэ.

№	Ажлын байр	Дотоод бүтэц	Ажил	Байнгын/Түр	Ангилал	Зэрэглэл	Орон тоо	Хүнтэй	Сул	Төлөв
1	Сургалтын төлөвлөгөө боловсруулагч /Бусад/	Сургалтын алба	Сургалтын төлөвлөгөө...	Байнгын	ТҮШУ	ТҮШУ-2	4	1	3	Идэвхтэй
2	Дэд захирал, их сургуулийн	Захиргаа аж ахуй	Дэд захирал, их су...	Байнгын	ТҮ	ТҮ-2	1	1	0	Идэвхтэй
3	Багш, математикийн /ЕБС/	Сургалтын алба	Багш, математик...	Байнгын	ТҮ	ТҮ-4	10	3	7	Идэвхтэй
4	Сургалт хариуцсан мэргэжилтэн, сургуулийн өмнөх	Сургалтын алба	Сургалт хариуцса...	Байнгын	ТЗ	ТЗ-3	2	0	2	Идэвхтэй
5	Захирал, гүйцэтгэх захирал, ерөнхий боловсролын	Захиргаа аж ахуй	Захирал, гүйцэтгэ...	Байнгын	ТҮ	ТҮ-1	9	1	8	Идэвхтэй
6	Жолооч, машины	Захиргаа аж ахуй	Жолооч, машины	Байнгын	ТҮ	ТҮ-2	1	1	0	Идэвхтэй
7	Захирал, гүйцэтгэх захирал, дээд сургуулийн	Захиргаа аж ахуй	Захирал, гүйцэтгэ...	Байнгын	ТҮМБ	ТҮМБ-8	5	2	3	Идэвхтэй
8	Дотоод ажил хариуцсан	Захиргаа аж ахуй	Менежер, дотоод ...	Байнгын	ТТ	ТТ-5	1	1	0	Идэвхтэй
9	Галч	Оюутан бүртгэлий...	Галч	Байнгын	ТҮ	ТҮ-1	9	0	9	Идэвхтэй
10	Төсөв санхүүгийн мэргэжилтэн - Ерөнхий боловсро	Ажлын алба	Төсөв санхүүгийн ...	Байнгын	ТЗ	ТЗ-7	1	1	0	Идэвхтэй
11	Багшийн туслагч	Ажлын алба	Багшийн туслагч	Байнгын	ТҮБД	ТҮБД-3	1	1	0	Идэвхтэй
12	Инноваци, өндөр технологийн газрын дарга	Ажлын алба	Дарга, яамны газ...	Байнгын	ТӨ	ТӨ-5	1	1	0	Идэвхтэй

**Шинэ ажлын байр үүсгэх** талбарыг дарааллын дагуу бүртгэж хадгалах товч дарснаар ажлын байр үүснэ.

хүний нөөцийн удирдлага
ES3310550163


Шинэ ажлын байр үүсгэх
Хадгалах

**Ажлын мэдээлэл**

<ul style="list-style-type: none"> <li>* Салбар, нэгж <span style="border: 1px solid red; padding: 2px;">Говь-Алтай аймгийн ерөн</span> <b>1</b></li> <li>* Дотоод бүтэц <span style="border: 1px solid red; padding: 2px;">Захиргаа, аж ахуйн алба</span> <b>2</b></li> <li>* Ажлын ангилал <span style="border: 1px solid red; padding: 2px;">3434-12</span> <b>3</b></li> <li>Ажлын ангиллын код <span style="border: 1px solid red; padding: 2px;">3434-12</span> <b>4</b></li> <li>* Ажлын байрны нэр <span style="border: 1px solid red; padding: 2px;">Тогооч, ерөнхий</span> <b>5</b></li> <li>* Орон тооны төрөл <span style="border: 1px solid red; padding: 2px;">Ганцаар ажиллах</span> <b>6</b></li> </ul>	<ul style="list-style-type: none"> <li>* Орон тоо <span style="border: 1px solid red; padding: 2px; width: 50px; text-align: center;">1</span> <b>7</b></li> <li>* Бүтэн цагийн тэнцэтгэл <span style="border: 1px solid red; padding: 2px; width: 50px; text-align: center;">1</span> <b>8</b></li> <li>* Ангилал <span style="border: 1px solid red; padding: 2px;">ТЗ</span> <b>9</b></li> <li>* Зэрэглэл <span style="border: 1px solid red; padding: 2px;">ТЗ-1</span> <b>10</b></li> </ul> <p>Мэдээлэл өөрчилж болох эсэх <input checked="" type="checkbox"/></p> <p>Төлөв <span style="margin-left: 20px;">Идэвхтэй</span></p>
---	---

**Ажлын мэдээлэл цонхны дэлгэрэнгүй тайлбар:**



№	Талбар	Тайлбар	Жишээ
<b>Ажлын мэдээлэл</b>			
1.	Салбар, нэгж	Үүсгэж байгаа ажлын байр харьяалах салбар, нэгжийг сонгоно	
2.	Дотоод бүтэц	Үүсгэж байгаа ажлын байр харьяалах дотоод бүтцийг сонгоно. Өөрөөр хэлбэр шинэ ажлын байр нь ямар дотоод бүтцэд хамаарч байгааг харуулна.	Захиргаа аж ахуй
3.	Ажлын ангилал	Ажлын байрны тохирох сонголтыг Хавсралт бүлгийн хүснэгт дэх 6 оронтой кодтой мөрийг харж сонгоно уу. YAMAT-08 (ISCO-08) -аар оруулсан болно. Хайх  товчин дээр дарснаар ажлын байрны ангиллыг сонгох цонх гарч ирнэ. Код, нэр талбаруудад тохирох утгуудыг бичиж хайх ба үр дүнгээс сонгон оруулна.	ЕБС-ын захирал, эрхлэгч
4.	Ажлын байрны нэр	<b>Ажлын байрны нэр</b> талбарт <b>Ажлын байрны нэрийг</b> байгууллагын онцлогт тохируулан гараас оруулна.	Захирал
5.	Орон тооны төрөл	Үүсгэж буй ажлын байрны орон тооны төрлийг сонгоно.	Ганцаар ажиллах
6.	Орон тоо	Ажлын байрны орон тоог оруулна	1
7.	Бүтэн цагийн тэнцэтгэл	Тухайн ажлын байрны ажлын цагийн тэнцэтгэлийг оруулна.	1
8.	Байнгын / Түр эсэх	Ажлын байр нь байнгын / түр эсэхийг сонгоно	Байнгын

### 3.3 Ажлын байр засах зааварчилгаа

Ажлын байрны мэдээлэл буруу бүртгэсэн тохиолдолд **менежер** системд өөрийн эрхээр нэвтэрч засах үйлдлийг хийнэ.

Ажлын байр засах үйлдлийг хийхэд дараах дарааллыг баримтална. Үүнд:

1. **Ажлын байр** модулийг сонгоно.
2. Үндсэн цонхны ажлын байрны жагсаалтаас засах шаардлагатай ажлын байрны нэр дээр дарж засах цонх руу шилжих эсвэл засах ажлын байрыг идэвхжүүлнэ.
3. Үйлдлээс **Ажлын байр засах** цэсийг сонгоно.
4. **Ажлын байр засах** цонхны мэдээллийг бүртгэнэ.
5. Зассан мэдээллийг хадгална.

1. Хүний нөөцийн удирдлагын **ажлын байр** модуль руу орно.

Ажлын байрын жагсаалт дараах байдлаар харагдах бөгөөд баруун дээд буланд байрлах **үйлдэл** товчийг дарж ажлын байр засах цэсийг сонгоно.

Ажлын байр

Ажлын байр хайх... Дэлгэрэнгүй хайлт

Шинэ ажлын байр Үйлдэл

№	Ажлын байр	Дотоод бүтэц	Ажил	Байнгын/Түр	Ангилал	Зэрэглэл	Орон тоо	Ажлын байрны мэдээлэл
1	Цэвэрлэгч, албан байгууллагын	Захиргаа, аж...	Цэвэрлэгч, а...	Байнгын	ТҮ	ТҮ-1		Ажлын байр засах
2	Нарийн мужаан	Захиргаа, аж...	Нарийн муж...	Байнгын	ТҮ	ТҮ-2	1 1 0	Ажлын байр устгах
3	Бичиг хэргийн бусад туслах ажилтан	Захиргаа, аж...	Бичиг хэргий...	Байнгын	ТҮ	ТҮ-2	1 1 0	Идэвхтэй
4	Жижүүр /байрны/	Захиргаа, аж...	Жижүүр /бай...	Байнгын	ТҮ	ТҮ-1	3 3 0	Идэвхтэй
5	Нийгмийн ажилтан, боловсролын	Захиргаа, аж...	Нийгмийн а...	Байнгын	ТҮБД	ТҮБД-4	1 1 0	Идэвхтэй
6	Сантехникч, хоолой засварчин	Захиргаа, аж...	Сантехникч, ...	Байнгын	ТҮ	ТҮ-1	1 1 0	Идэвхтэй
7	Нярав, кассын	Захиргаа, аж...	Нярав, кассын	Байнгын	ТҮ	ТҮ-1	1 1 0	Идэвхтэй

2. Ажлын байр засах цэсний талбар дараах байдлаах харагдана. Саарал дэвсгэртэй талбарууд засах боломжгүй зөвхөн дараах улаанаар тэмдэглэсэн хэсэгт засвар оруулах боломжтой.

хүний нөөцийн удирдлага

Ажлын байр засах | Багш, англи хэлний

Хадгалах

Ажлын мэдээлэл

Салбар, нэгж	Говь-Алтай аймгийн ерөнх	* Орон тоо	6
Дотоод бүтэц	Сургалтын алба	* Бүтэн цагийн тэнцэтгэл	1
Ажлын ангилал	2330-04	Зэрэглэл	ТҮБД-3
Ажлын ангиллын код	2330-04	Ангилал	ТҮБД
* Ажлын байрны нэр	Багш, англи хэлний	Мэдээлэл өөрчилж болох эсэх	<input checked="" type="checkbox"/>
* Орон тооны төрөл	Хамтарч ажиллах	Төлөв	Идэвхтэй

### 3.4 Ажлын байр устгах үйл ажиллагааны зааварчилгаа

Ажлын байр буруу үүсгэсэн болон татан буугдсан ажлын байрыг менежер өөрийн эрхээр системд нэвтэрч устгах үйлдлийг хийнэ.

Ажлын байр устгах үйлдлийг хийхэд дараах алхамчилсан зааврын дагуу хийнэ.. Үүнд:

1. **Ажлын байр** үйл ажиллагааг сонгоно.
2. Үндсэн цонхны ажлын байрны жагсаалтаас устгах ажлын байрыг идэвхжүүлнэ.
3. Үйлдлээс **Ажлын байр устгах** гэснийг сонгоно.
4. Ажлын байрыг устгана.

1. Хүний нөөцийн удирдлагын **Ажлын байр модуль** руу орно.

2. Ажлын байр модулийн баруун дээд хэсэгт байрлах үйлдэл дээр дарж ажлын байр устгах товчийг дарна.



ХҮНИЙ НӨӨЦИЙН УДИРДЛАГА

Байгууллагын бүтэц | Ажлын байр | Ажилтны жагсаалт | Шагнал | Цалингийн нэгтгэл

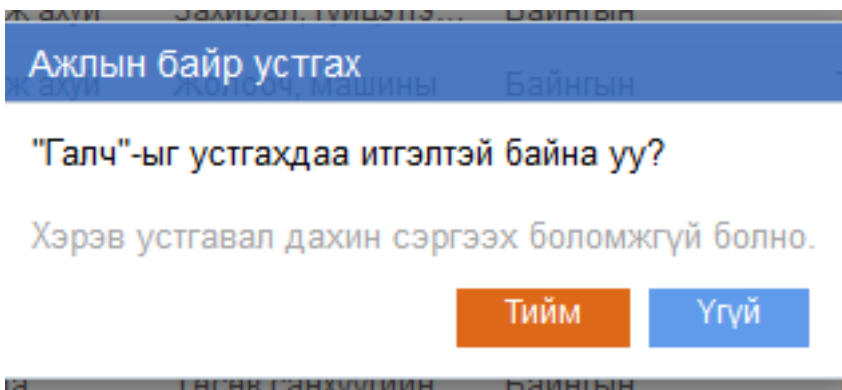
Ажлын байр

Ажлын байр хайх... | Дэлгэрэнгүй хайлт | Шинэ ажлын байр | Үйлдэл

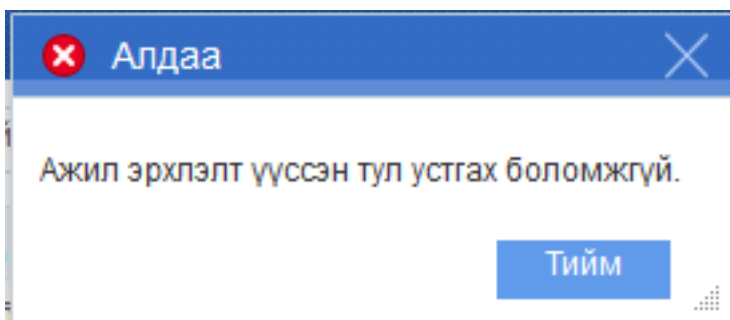
№	Ажлын байр	Дотоод бүтэц	Ажил	Байнгын/Түр	Ангилал	Зэрэглэл	Орон т...	Ажлын байрны мэдээлэл		
18	Багш, бага ангийн /мэргэжлийн/	Сургалтын а...	Багш, бага а...	Байнгын	ТҮБД	ТҮБД-4	26	26	0	Идэвхтэй
19	Цэвэрлэгч, албан байгууллагын	Захиргаа, аж...	Цэвэрлэгч, а...	Байнгын	ТҮ	ТҮ-1	7	7	0	Идэвхтэй
20	Нарийн мужаан	Захиргаа, аж...	Нарийн муж...	Байнгын	ТҮ	ТҮ-2	1	1	0	Идэвхтэй
21	Бичиг хэргийн бусад туслах ажилтан	Захиргаа, аж...	Бичиг хэргий...	Байнгын	ТҮ	ТҮ-2	1	1	0	Идэвхтэй

Ажлын байрны мэдээлэл  
Ажлын байр засах  
Ажлын байр устгах

Ажлын байр устгах асуулгын ТИЙМ товчийг дарснаар устгах үйлдэл амжилттай болно.



Хэрэв тухайн ажлын байранд хүн ажилд авч ажил эрхлэлт үүсгэсэн бол тухайн ажлын байрыг устгах боломжгүй гэсэн дараах дэд цонх нээгдэж анхааруулна.



**Санамж:** Ажлын байран дээр ажил эрхлэлт үүсч хүн ажилд авсан бол ажлын байрыг устгах боломжгүй байна. Энэ үед ажлын байран дээр үүсгэсэн ажил эрхлэлтийг цуцалсны дараа ажлын байрыг устгана.