

## 2.1 Байгууллагын салбар нэгжийн мэдээлэл

### 2.1 Байгууллагын бүтэц үүсгэх, удирдах зааварчилгаа

Энэ дэд бүлэгт байгууллагын бүтэц үүсгэх, засах, устгах зэрэг үйлдлийн зааварчилгаа болон байгууллагын бүтэц үүсгэх цонхны бүтэц, ойлголтыг өгнө.

Байгууллагын бүтэц нь үндсэн 3 таб-аас бүрдэнэ.

а. Салбар нэгж: Тухайн байгууллагын салбар нэгж байгууллага, төлөөлөгчийн газрыг энэ хэсэгт бүртгэгдэнэ.

б. Дотоод бүтэц: Байгууллагын газар, хэлтэс, алба гэх мэт дотоод нэгжийг энэ хэсэгт бүртгэнэ.

в. Бүтэц: Байгууллагын бүртгэгдсэн нэгжүүдийг хоорондын хамаарлын дагуу мод бүтцээр харуулна.

**Байгууллагын салбар нэгжийг системд хүсэлт гаргасны дагуу үүсгэнэ.** Харин энэ хэсэг дэх өөрийн байгууллагын мэдээллийг хэрэглэгч зөвхөн харна.

№	Нэр	Төрөл	Удирдлага	Хаяг
1	цэцэрлэг		мандах	Улаанбаатар, 19-р хороо,

Байгууллагын салбар нэгжийн дотоод мэдээллийг засах боломжтой. Үүний тулд тухайн нэгжийн нэр дээр дарж нэвтрэнэ.

№	Нэр	Төрөл	Удирдлага	Хаяг
1	цэцэрлэг		мандах	Улаанбаатар, 19-р хороо,

Байгууллагын салбар нэгжийн дараах мэдээллүүдийг засах боломжтой:

ХҮНИЙ НӨӨЦИЙН УДИРДЛАГА

цэцэрлэг

Үндсэн мэдээлэл Холбоо барих Тохиргоо Хадгалах

\* Нэр

Богино нэр

Албан ёсны нэр

\* Регистрийн дугаар

Байгуулагдсан өдөр

Төрөл

Өмчийн хэлбэр

Эзэмшлийн хувь (Төрийн)

Эзэмшлийн хувь (Дотоод)

Эзэмшлийн хувь (Гадаад)

Удирдлага

**Албан ёсны хаяг**

Улс

\* Аймаг/Нийслэл

\* Сум/Дүүрэг

\* Баг/Хороо

\* Гудамж

\* Байр

Хаяг сонгох

ХҮНИЙ НӨӨЦИЙН УДИРДЛАГА

цэцэрлэг

Үндсэн мэдээлэл Холбоо барих Тохиргоо Хадгалах

ES3310

**Утас**

Төрөл  Улс  Дугаар

**Мэйл хаяг**

Төрөл  Мэйл хаяг

Мэйл хаяг

**Вэб хаяг**

Төрөл  Вэб хаяг

ХҮНИЙ НӨӨЦИЙН УДИРДЛАГА

цэцэрлэг | Үндсэн мэдээлэл | Холбоо барих | Тохиргоо | Хадгалах

7 хоногийн ажлын ачаалал

Ажил эхлэх/дуусах цаг

**Ажилтны үндсэн тохиргоо**

Ажил горилогчийн дугаар

Ажилтны дугаар

Ажилтны доод/дээд нас

Тэтгэвэрт гарах доод/дээд нас

Үндсэн мөнгөн тэмдэгт

Төсвийн жил эхлэх

Төсвийн жил дуусах

Дээрх зургуудад тэмдэглэсэн өөрчлөх боломжтой мэдээллүүдийг өөрчлөн бүртгэсний дараа цонхны баруун дээд хэсэгт байгаа хадгалах товчийг дарж хадгална.

## 2.2 Байгууллагын бүтэц цонхны тайлбар

## 2.2 Байгууллагын бүтэц цонхны тайлбар

**Байгууллагын дотоод бүтэц** таб-ыг сонгоход тухайн байгууллагын бүртгэсэн дотоод бүтцийн мэдээллийг харуулна. Цонхны зүүн дээд хэсэгт хайлт, баруун дээд хэсэгт шинэ газар хэлтэс үүсгэх үйлдэл, голын хэсэгт тухайн байгууллагын бүртгэсэн дотоод бүтцийн нэгжийн мэдээллийг харуулна.

ХҮНИЙ НӨӨЦИЙН УДИРДЛАГА

Байгууллагын бүтэц | Ажлын байр | Ажилтны жагсаалт | Шагнал | Цалингийн нэгтгэл

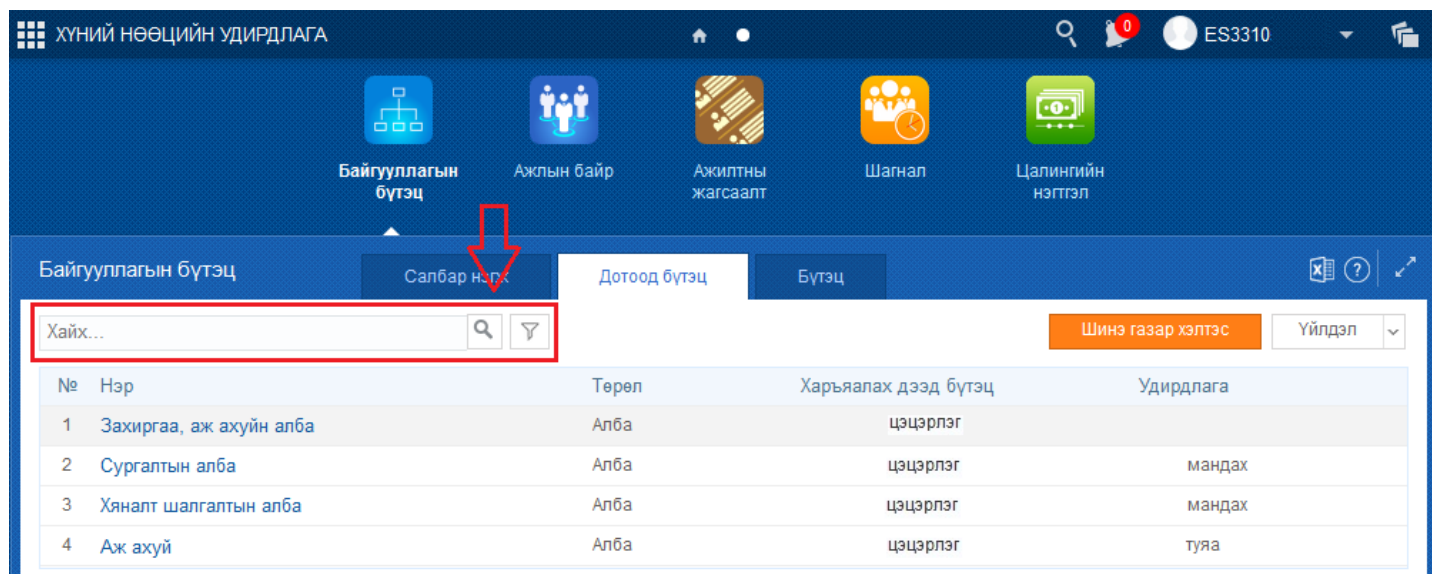
Байгууллагын бүтэц | Салбар нэгж | **Дотоод бүтэц** | Бүтэц

Хайх...

№	Нэр	Төрөл	Харьяалах дээд бүтэц	Удирдлага
1	Захиргаа, аж ахуйн алба	Алба	цэцэрлэг	
2	Сургалтын алба	Алба	цэцэрлэг	мандах
3	Хяналт шалгалтын алба	Алба	цэцэрлэг	мандах
4	Аж ахуй	Алба	цэцэрлэг	туяа



Дараах хэсэгт байгууллагын бүтэц цонхны дэлгэрэнгүй тайлбарыг өгнө.

### Хайлт:



№	Нэр	Төрөл	Харъяалах дээд бүтэц	Удирдлага
1	Захиргаа, аж ахуйн алба	Алба	цэцэрлэг	
2	Сургалтын алба	Алба	цэцэрлэг	мандах
3	Хяналт шалгалтын алба	Алба	цэцэрлэг	мандах
4	Аж ахуй	Алба	цэцэрлэг	туяа

Тайлбар: Харах цонхны зүүн дээд хэсэгт байрлах энэ хэсэг нь хайлтын талбар юм. Байгууллагын бүтцийн үүсгэсэн жагсаалтаас бүтцийн нэрээр хайлт хийх боломжтой.

Хайлтын талбарт хайх бүтцийн нэрийг оруулж  товч эсвэл Enter товч дарахад хайлтын үр дүнг цонхонд харуулна. Мөн  энэ товчийг дарснаар мэдээллийн багана бүрээр шүүж харах боломжтой.

## 2.3 Байгууллагын дотоод бүтэц шинээр үүсгэх

### 2.3 Байгууллагын дотоод бүтэц шинээр үүсгэх

Байгууллагын дотоод бүтэц гэдэг нь боловсролын байгууллагад Заах аргын нэгдэл, Захиргаа аж ахуй зэрэг бүтэц үүсгэх үйл ажиллагаа юм.

Байгууллагын дотоод бүтэц шинээр үүсгэх үйлдлийг хийхэд дараах дарааллыг баримтална. Үүнд:

1. Байгууллагын бүтэц үйл ажиллагааг сонгоно.

2. Шинэ газар хэлтэс үүсгэх үйлдлийг дарна.

1. **Шинэ газар хэлтсийн** бүртгэлийн цонхны мэдээллийг бүртгэж хадгална.

Байгууллагын бүтэц шинээр үүсгэх алхамчилсан дараалал дараах байдалтай байна.

Үйл ажиллагааны жагсаалтаас **байгууллагын бүтэц**-ийг сонгоход дараах цонх нээгдэнэ.

№	Нэр	Төрөл	Харъяалах дээд бүтэц	Уди	Дотоод бүтэц устгах
1	Захиргаа, аж ахуйн алба	Алба	цэцэрлэг		
2	Сургалтын алба	Алба	цэцэрлэг	мандах	
3	Хяналт шалгалтын алба	Алба	цэцэрлэг	мандах	
4	Аж ахуй	Алба	цэцэрлэг	туяа	

**Дотоод бүтэц** таб-ын баруун дээд хэсэгт байрлах **Шинэ газар хэлтэс** үйлдлийг дарахад шинэ бүтэц үүсгэх бүртгэлийг хийх дараах цонх нээгдэнэ.

Шинэ дотоод бүтэц

Үндсэн мэдээлэл

Холбоо барих

Хадгалах

1

Үндсэн мэдээлэл

\* Нэр: Захиргаа аж ахуй

\* Төрөл: Газар

Харьяалах дээд бүтэц: цэцэрлэг

Удирдлага: мандах Захирал, гүйцэтгэх захирал

2

Хаяг, байршил

Улс: Монгол

\* Аймаг/Нийслэл: Улаанбаатар

\* Сум/Дүүрэг: Баянгол

\* Баг/Хороо: хороо

Гудамж: гудамж

Хаяг сонгох

3

Ажлын нөхцөл

7 хоногийн ажлын ачаалал: 40

Ажил эхлэх/дуусах цаг: 08:30 - 17:30

Дотоод хаяг

Шинэ дотоод бүтэц холбоо барих

Үндсэн мэдээлэл

Холбоо барих

Хадгалах

4

Утас

+

Төрөл: Ажлын утас

Улс: 976

Дугаар: 75778080

5

Мэйл хаяг

+

Төрөл: Ажлын мэйл

Мэйл хаяг: esis@edu.mn

6

Вэб хаяг

+

Төрөл: Ажлын

Вэб хаяг: http://esis.edu.mn

№	Талбар	Тайлбар	Жишээ
<b>1.Үндсэн мэдээлэл:</b>			
1.	Нэр	Үүсгэж байгаа салбар, нэгжийн оноосон нэрийг гараас оруулна.	Захиргаа аж ахуй
2.	Төрөл	Ангилал хэсэгт сонгосон сонголтоос хамаарч төрлийг сонгоно.	Газар
3.	Харьяалах дээд бүтэц	Үүсгэж байгаа салбар нэгж, дотоод бүтцийн харьяалах дээд байгууллагыг сонгоно.	... сургууль
4.	Удирдлага	Үүсгэж буй бүтцийн удирдлагын нэрийг сонгоно. Хүнтэй ажлын харилцаа үүсгэж байхад удирдлагаар ажиллах эсэх гэсэн асуултад <b>Тийм</b> сонголт хийсэн нэрийн жагсаалт энэ хэсэгт үүссэн байна.	Б. Бат
<b>2. Хаяг, байршил</b>			
5.	Улс	Улсыг сонгоно.	Монгол
6.	Хаягийн төрөл	Хаягийн ерөнхий төрлийг сонгоно. Хаягийн төрлөөс шалтгаалан мэдээлэл нь өөрчлөгдөнө.	Байгууллага
7.	Аймаг/ Нийслэл	Аймаг /нийслэлийг сонгоно.	Улаанбаатар
8.	Сум/Дүүрэг	Сум /дүүргийн сонгоно.	Баянгол
9.	Баг/Хороо	Баг/Хороог сонгоно.	18-р хороо
10.	Хаяг	Нарийвчилсэн хаягийг оруулна. Хаяг оруулсны дараа <b>Хаяг сонгох</b> товчийг заавал дарах ёстойг анхаарна уу.	Гандийн гудамж 5-р сургуулийн байр
11.	Дотоод хаяг	Дотоод хаягийг оруулна.	5-р сургуулийн байрны 2-р давхар





ХҮНИЙ НӨӨЦИЙН УДИРДЛАГА

Байгууллагын бүтэц | Ажлын байр | Ажилтны жагсаалт | Шагнал | Цалингийн нэгтгэл

Байгууллагын бүтэц | Салбар нэгж | Дотоод бүтэц | Бүтэц

Хайх... Шинэ газар хэлтэс | Үйлдэл

№	Нэр	Төрөл	Харьяалах дээд бүтэц	Удирдлага
1	Захиргаа, аж ахуйн алба	Алба	цэцэрлэг	
2	Сургалтын алба	Алба	цэцэрлэг	мандах
3	Хяналт шалгалтын алба	Алба	цэцэрлэг	мандах
4	Аж ахуй	Алба	цэцэрлэг	туяа
5	Хүний нөөцийн	Алба	цэцэрлэг	басүрэн

1. Дотоод бүтэц таб-ын хүснэгт хэлбэрийн жагсаалтаас засах бүтцийн нэр дээр дарахад мэдээлэл засах цонх нээгдэнэ.

ХҮНИЙ НӨӨЦИЙН УДИРДЛАГА

Шинэ дотоод бүтэц | Үндсэн мэдээлэл | Холбоо барих | Хадгалах

**Үндсэн мэдээлэл**

\* Нэр: Захиргаа аж ахуй

\* Төрөл: Газар

Харьяалах дээд бүтэц: цэцэрлэг

Удирдлага: мандах Захирал, гүйцэтгэх за

**Ажлын нөхцөл**

7 хоногийн ажлын ачаалал: 40

Ажил эхлэх/дуусах цаг: 08:30 | 17:30

**Хаяг, байршил**

Улс: Монгол

\* Аймаг/Нийслэл: Улаанбаатар

\* Сум/Дүүрэг: Баянгол

\* Баг/Хороо: хороо

Гудамж: гудамж

Дотоод хаяг

Хаяг сонгох

2. Бүтэц засах цонхонд мэдээллийн талбарыг засаад баруун дээд хэсэгт байрлах хадгалах товчийг мэдээлэл засагдаж хадгалагдана.

## 2.5 Байгууллагын дотоод бүтэц устгах зааварчилгаа

### 2.5 Байгууллагын дотоод бүтэц устгах зааварчилгаа

Энэ үйлдлийг буруу үүсгэсэн болон татан буугдсан бүтцийг устгахад ашиглана.

Байгууллагын бүтцийг устгах үйлдлийг хийхэд дараах дарааллыг баримтална. Үүнд:

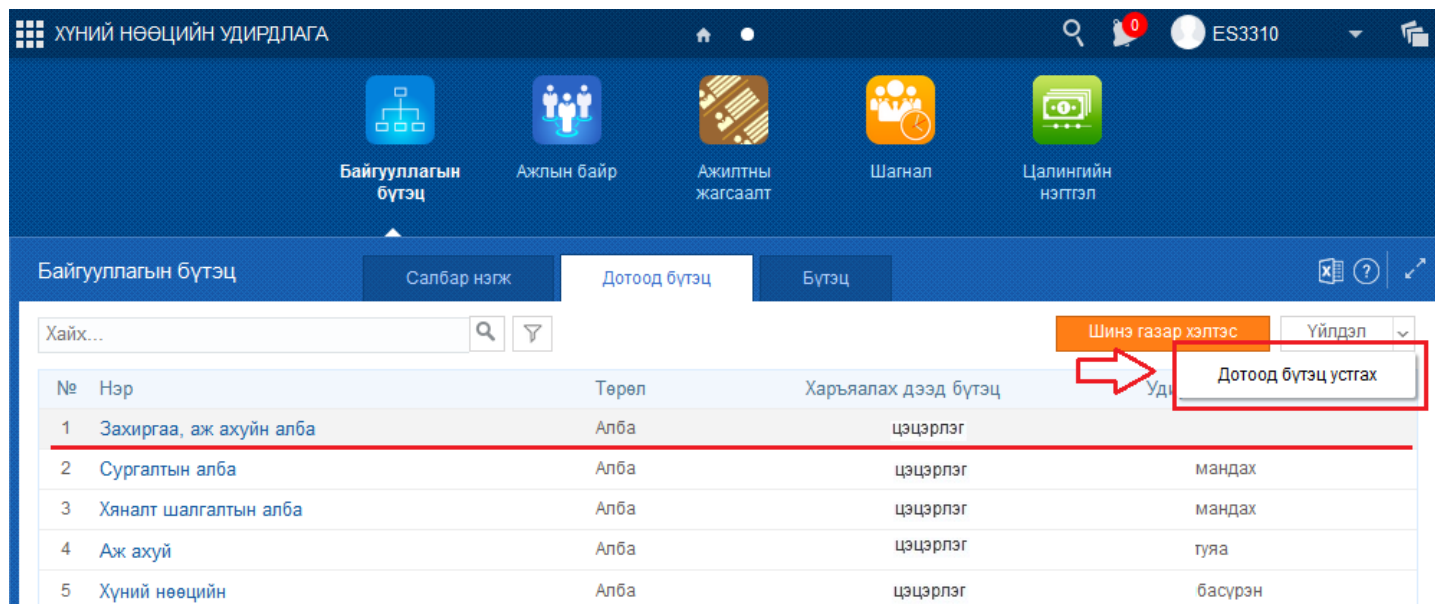
1. Байгууллагын бүтэц үйл ажиллагааг сонгоно.

2. Дотоод бүтэц таб-ын үүссэн бүтцийн жагсаалтаас устгах бүтэц дээр идэвхжүүлнэ.

### 3. Үйлдэл дээр дарж **Дотоод бүтэц устгах** товчийг дарна.

Байгууллагын бүтцийг устгах алхамчилсан дараалал дараах байдалтай байна.

Үйл ажиллагааны жагсаалтаас **байгууллагын бүтэц**-ийг сонгоход дараах цонх нээгдэнэ.



Хүний нөөцийн удирдлага

Байгууллагын бүтэц | Салбар нэгж | Дотоод бүтэц | Бүтэц

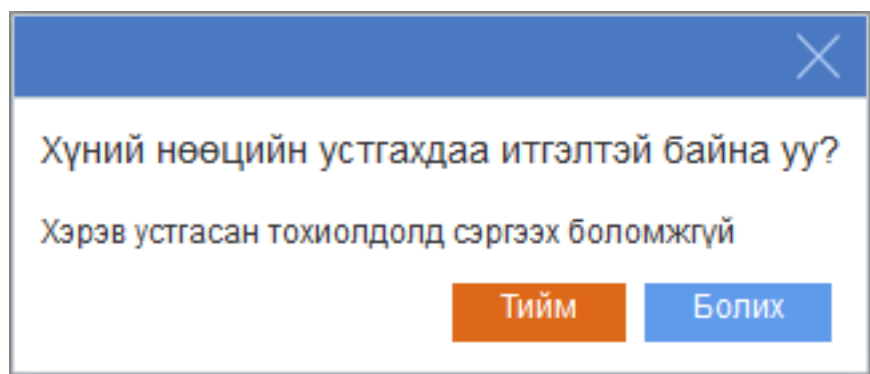
Хайх...

Шинэ газар хэлтэс | Үйлдэл

№	Нэр	Төрөл	Харъяалах дээд бүтэц	Удирдлага
1	Захиргаа, аж ахуйн алба	Алба	цэцэрлэг	
2	Сургалтын алба	Алба	цэцэрлэг	мандах
3	Хяналт шалгалтын алба	Алба	цэцэрлэг	мандах
4	Аж ахуй	Алба	цэцэрлэг	туяа
5	Хүний нөөцийн	Алба	цэцэрлэг	басүрэн

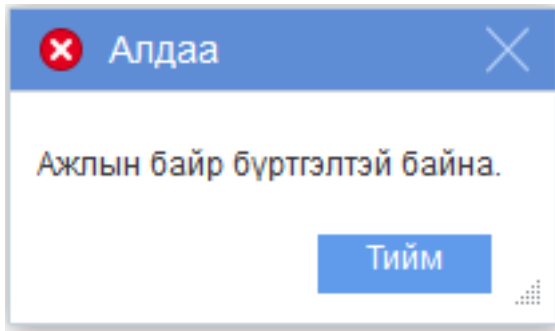
1. Байгууллагын бүтэц цонхны хүснэгтэн хэлбэртэй бүтцийн жагсаалтын эхний баганаас устгах бүтцийн нэрийг сонгож идэвхжүүлнэ.

2. Цонхны баруун дээд хэсэгт байрлах үйлдэл дээр дарж устгах товчийг дарахад дараах дэд цонх нээгдэнэ.



Анхаарах зүйлс:

Хэрвээ Дотоод бүтэц үүсгэж ажлын байр бүртгэсэн бол дотоод бүтцийг устгах боломжгүй. Дараах алдаа гарч ирнэ.



Уг алдааг засварлахын тулд ажлын байрын бүртгэлийг устгасны дараа дотоод бүтцийн нэгжийг устгах боломжтой болно.

---