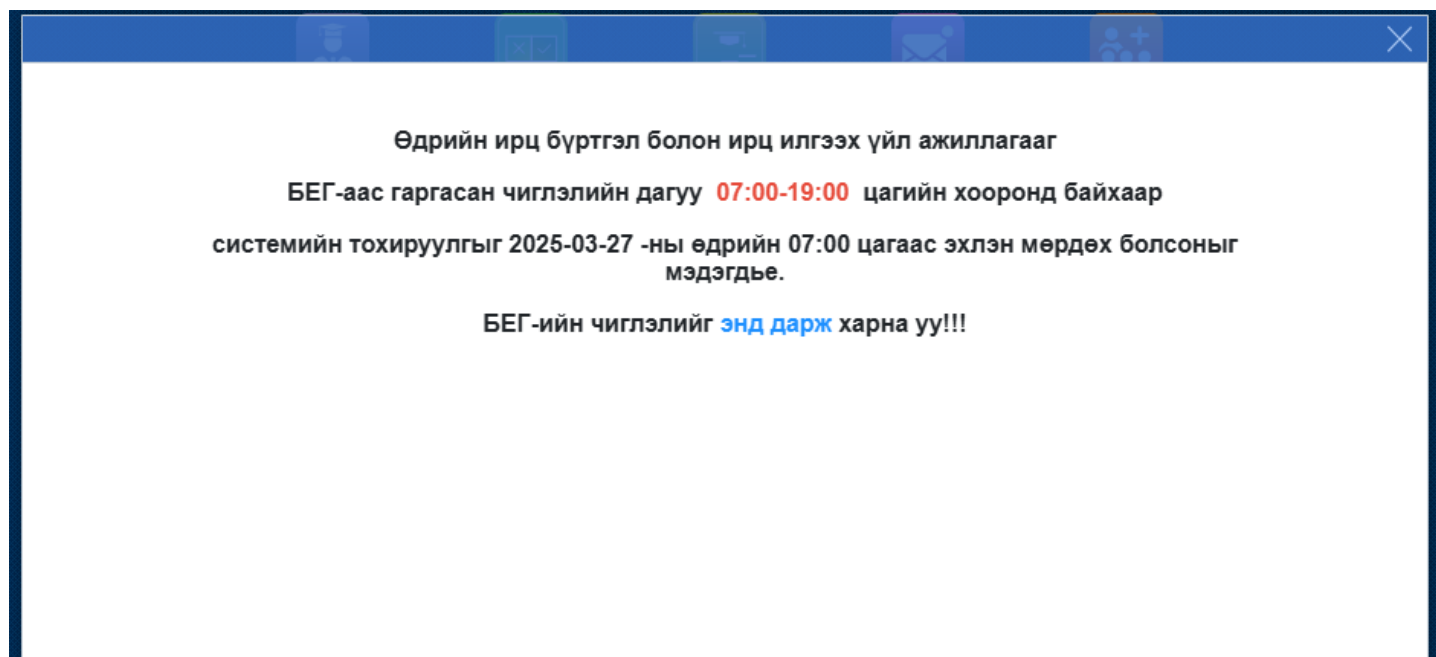


## 2.1 Нэгтгэл татах

Системийн үндсэн цэснээс **Асуулгын удирдлага** цэсийг сонгоход **Ирсэн асуулга, Нэгтгэл** гэсэн 2 цэс харагдана. **Нэгтгэл** цэсийг сонгоход байгууллагын мод бүхий дараах цонх дуудагдана.

Нэгтгэл нь ирсэн асуулгад хариулж дууссаны дараа асуулгын асуултуудыг нийт хариултуудын тоогоор нь харуулж дүн шинжилгээ хийхэд зориулагдсан хэрэгсэл юм.

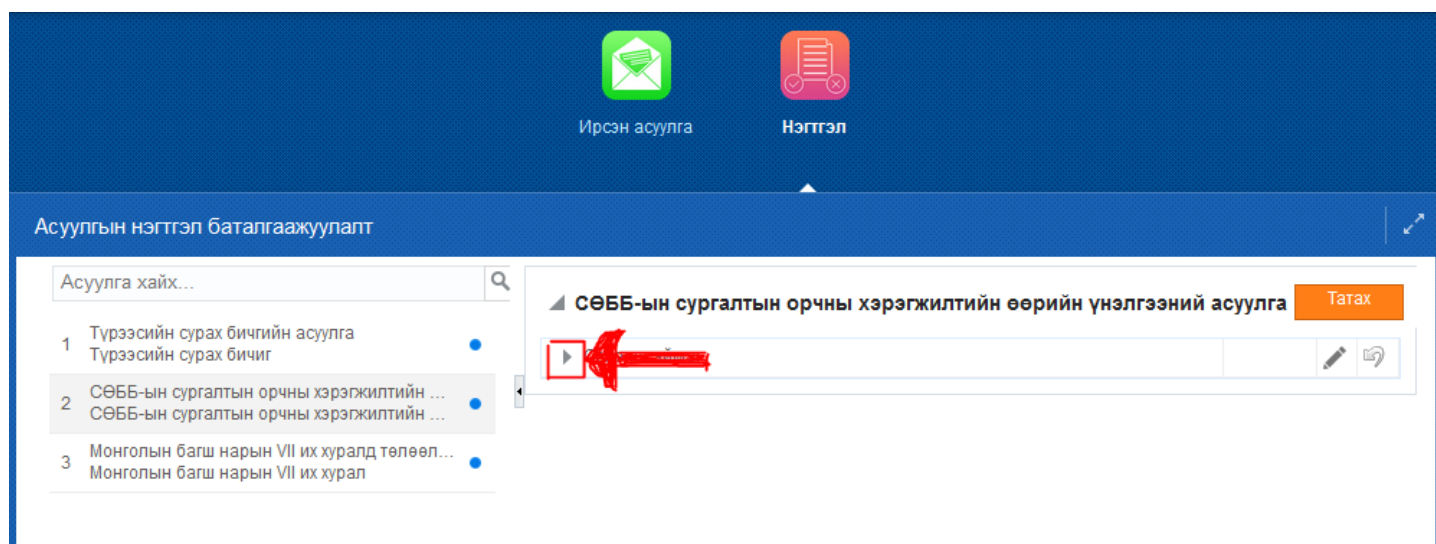
Асуулгын нэгтгэлийг **Татах** товчийг дарж MS Excel хэлбэрээр татаж авч харах боломжтой.





























## Асуулга буцаах үйлдэл

### Батлагдсан асуулгыг буцаах үйлдэл

Асуулгын удирдлага дотор Нэгтгэл дотор ороход дараах цонх гарч ирнэ.



Нэгтгэл дотор аймаг/дүүргийн нэрний урд сумыг дарахад харьяа нэгж байгууллагуудын жагсаалт харагдана. Уг жагсаалтаас хариултын тооны ард буцаах гэсэн товчийг дарснаар тухайн хариулсан асуулга буцаагдаж нэгж байгууллага асуулга засаж дахин баталгаажуулах боломжтой.

		
0 -хариулт		
1 -хариулт		
0 -хариулт		
1 -хариулт		
0 -хариулт		
0 -хариулт		
0 -хариулт		
0 -хариулт		
0 -хариулт		
2 -хариулт		
1 -хариулт		
1 -хариулт		
0 -хариулт	