

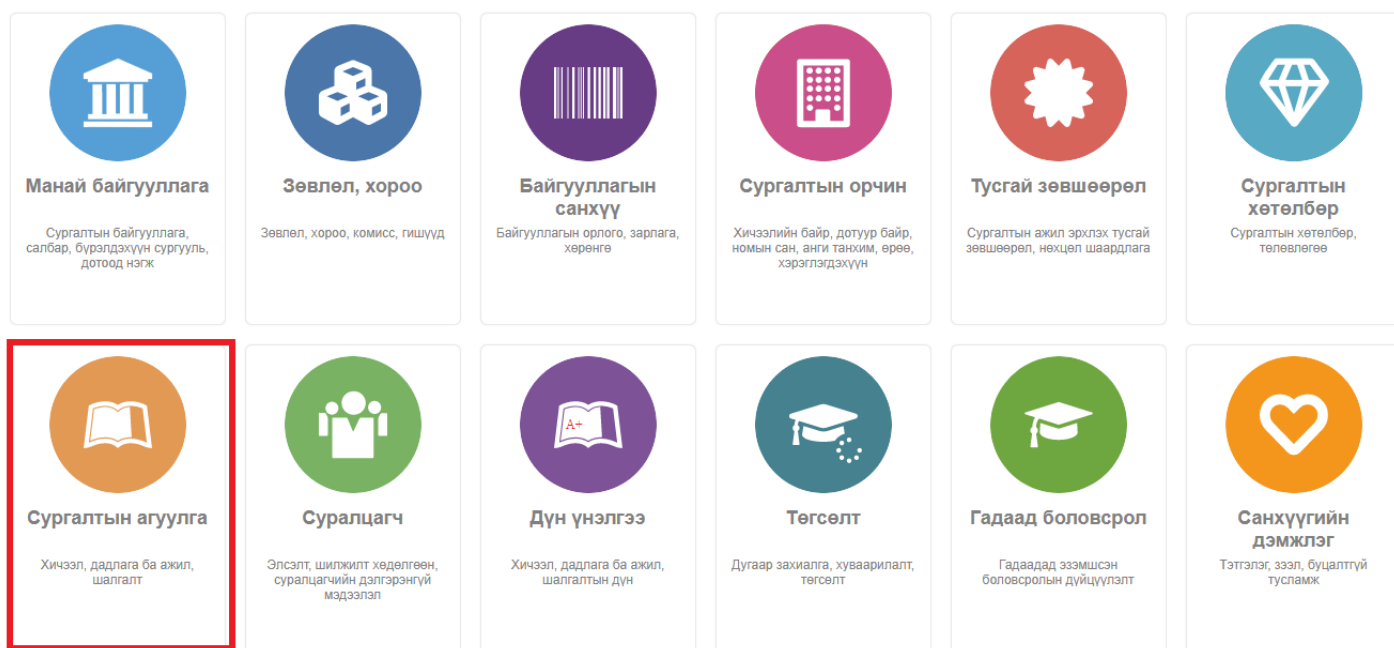
7.2.1. Дадлага ажлын мэдээлэл бүртгэх

Дадлага, ажил шинээр бүртгэх үйлдлийг дараах дарааллаар хийнэ. Үүнд:

1. **Сургалтын агуулга** ерөнхий цэсийг сонгоно.
2. Сургалтын агуулга дэд хэсгээс **дадлага ба ажлыг** сонгоно.
3. Цонхны баруун дээд хэсэгт байрлах **дадлага, ажил нэмэх** товчийг дарна.
4. Дадлага, ажил нэмэх цонхны мэдээллийг оруулаад **хадгалах** товч дарна.
5. Бүртгэгдсэн дадлага, ажлын мэдээллийг **дэлгэрэнгүй** товч дарж харна.

Дадлага, ажил шинээр бүртгэх үйлдлийн дэлгэрэнгүй тайлбар:

1. **Сургалтын агуулга** ерөнхий цэсийг сонгоно.



2. Сургалтын агуулга дэд хэсгээс **дадлага ба ажлыг** сонгоно.

ДБУМС Туршилтын интерпрайз

Сургалтын агуулга Хянах самбар Хичээл **Дадлага ба ажил** Шалгалт Тайлан

Хайлт

Хайх утгаа оруулна уу...

Цэвэрлэх

Төрөл +
Харуулах мэдээлэл байхгүй байна.

Төлөв +
Харуулах мэдээлэл байхгүй байна.

Дүнгийн схем +
Харуулах мэдээлэл байхгүй байна.

Багц цаг олгох эсэх +
Харуулах мэдээлэл байхгүй байна.

Багц цаг +
 3 (995)
 4 (21)
 5 (18)
 1 (8)
Цааш... Нийт 1005-с 4

Бүрэлдэхүүнтэй эсэх +

Дадлага ажил Дадлага, ажил нэмэх

Үр дүн: 2081 Хайлт: ;

#	Дадлага ажлын код	Нэр	Төрөл	Хугацаа	Багц цаг олгох	Багц цаг	Дүнгийн схем	Төлөв	Бүрэлдэхүүнтэй эсэх
1	1 imp	Үйлдвэрлэлийн дадлага im		23		4			
2	1	1--		1		11			
3	1-2	бүтээл		72					
4	100000020555487	111				1			
5	100000020583668	үйлдвэрлэлийн дадлага		10					
6	100000024114969	234		2					
7	100000024578180	дадлага		45		3			
8	100000024584422	еыебые		30					
9	100000024584540	sdfasdf		23		34			
10	111	sdfdsf		11		111			
11	1111222	1112222		1		1			
12	111asd	11asda asd		11		11			
13	1122	11222		1		11			
14	112211	112211		1					
15	112211444	112211444		1		1			

1 2 3 4 5 6 7 8 9 10 Дараах >

Мөрийн тоо 15

3. Цонхны баруун дээд хэсэгт байрлах **дадлага, ажил нэмэх** товчийг дарна.

ДБУМС Туршилтын интерпрайз

Сургалтын агуулга Хянах самбар Хичээл **Дадлага ба ажил** Шалгалт Тайлан

Хайлт

Хайх утгаа оруулна уу...

Цэвэрлэх

Төрөл +
Харуулах мэдээлэл байхгүй байна.

Төлөв +
Харуулах мэдээлэл байхгүй байна.

Дүнгийн схем +
Харуулах мэдээлэл байхгүй байна.

Багц цаг олгох эсэх +
Харуулах мэдээлэл байхгүй байна.

Багц цаг +
 3 (995)
 4 (21)
 5 (18)
 1 (8)
Цааш... Нийт 1005-с 4

Бүрэлдэхүүнтэй эсэх +

Дадлага ажил **Дадлага, ажил нэмэх**

Үр дүн: 2081 Хайлт: ;

#	Дадлага ажлын код	Нэр	Төрөл	Хугацаа	Багц цаг олгох	Багц цаг	Дүнгийн схем	Төлөв	Бүрэлдэхүүнтэй эсэх
1	1 imp	Үйлдвэрлэлийн дадлага im		23		4			
2	1	1--		1		11			
3	1-2	бүтээл		72					
4	100000020555487	111				1			
5	100000020583668	үйлдвэрлэлийн дадлага		10					
6	100000024114969	234		2					
7	100000024578180	дадлага		45		3			
8	100000024584422	еыебые		30					
9	100000024584540	sdfasdf		23		34			
10	111	sdfdsf		11		111			
11	1111222	1112222		1		1			
12	111asd	11asda asd		11		11			
13	1122	11222		1		11			
14	112211	112211		1					
15	112211444	112211444		1		1			

1 2 3 4 5 6 7 8 9 10 Дараах >

Мөрийн тоо 15

4. Дадлага, ажил нэмэх цонхны мэдээллийг оруулаад **хадгалах** товч дарна.

ДБУМС Туршилтын интерпрайз

Хадгалаад шинэ Хадгалах

Үндсэн мэдээлэл

* Сургалтын байгууллага
 * Дадлага & Ажлын индекс
 * Дадлага & Ажлын нэр
 * Төрөл
 * Бүрэлдэхүүнтэй эсэх

Хугацаа цаг
 Дүнгийн схем
 * Багц цаг олгох Тийм Үгүй
 * Олгох багц цаг - кр
 Нэмэлт мэдээлэл

Төлөв Идэвхтэй

Бүрэлдэхүүн +Бүрэлдэхүүн нэмэх

#	Код	Бүрэлдэхүүний нэр	Нэмэлт мэдээлэл
Мэдээлэл байхгүй байна.			

Харьяалагдах сургалтын нэгж +Сургалтын нэгж нэмэх

#	Сургалтын нэгж	Эзэмшлийн хувь	Нэмэлт мэдээлэл
Мэдээлэл байхгүй байна.			

Ангилалзүй +Ангилалзүй нэмэх

	Ангилалзүйн төрөл	Ангилал	Нэмэлт мэдээлэл
Мэдээлэл байхгүй байна.			

► Үйлдлийн мэдээлэл

5. Бүртгэгдсэн дадлага, ажлын мэдээллийг **дэлгэрэнгүй** товч дарж харна.

ДБУМС Туршилтын интерпрайз

Сургалтын агуулга Хянах самбар Хичээл Дадлага ба ажил Шалгалт Тайлан

Хайлт Дадлага ажил Дадлага, ажил нэмэх

Хайх утгаа оруулна уу... Дэлгэрэнгүй

Төрөл	Дадлага ажлын код	Нэр	Төрөл	Хугацаа	Багц цаг олгох	Багц цаг	Дүнгийн схем	Төлөв	Бүрэлдэхүүнтэй эсэх
1	code	name				1200			
2	520	Үйлдвэрлэлийн дадлага аж		14		1			
3	SPR-PM22	Талбарын дадлага2				4			
4	GEM101	Дадлага, ажлын нэр 101 GE		10		4			
5	Mile 5	Milestone 5		10					
6	Mile 3	Milestone 3		10		4			
7	Mile 6	Milestone 6		10		4			
8	Mile 1	Milestone 1		10		4			
9	Дадлага ажил-МУИС	Дадлага ажил-МУИС		16		4			
10	PRAC_5000	Дадлага, ажлын нэр 5000		10		4			
11	PRAC_2078	Дадлага, ажлын нэр 2078		88		82			
12	PRAC_2877	Дадлага, ажлын нэр 2877		887		881			
13	PRAC_2081	Дадлага, ажлын нэр 2081		91		85			
14	PRAC_2144	Дадлага, ажлын нэр 2144		154		148			
15	PRAC_2868	Дадлага, ажлын нэр 2868		878		872			

Цааш... Нийт 1005-с 4

Мөрийн тоо 15

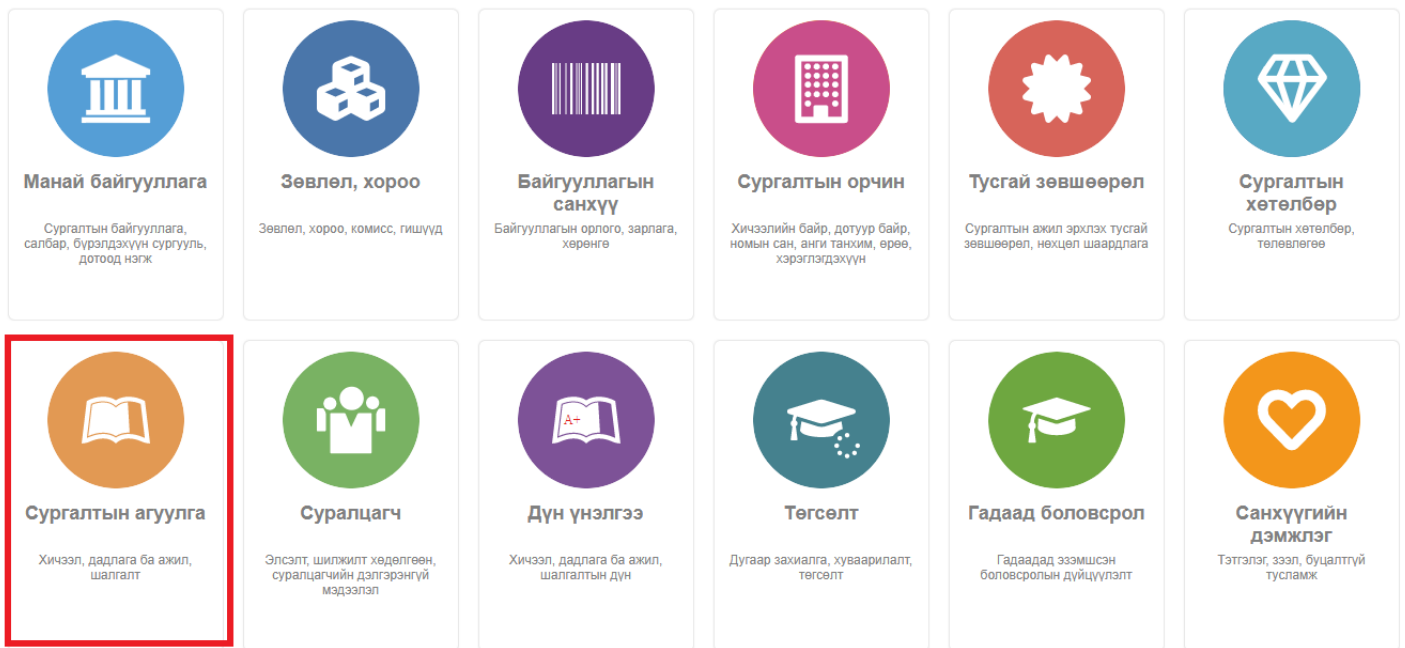
7.2.2. Дадлага ажлын мэдээлэл засах

Дадлага, ажлын мэдээлэл засах үйлдлийг дараах дарааллаар хийнэ. Үүнд:

1. Сургалтын агуулга ерөнхий цэсийг сонгоно.
2. Сургалтын агуулга дэд хэсгээс **дадлага, ажлыг** сонгоно.
3. Мэдээллийг засах дадлага, ажлын мөрийн урд байрлах меню дээр дарж **засах** сонголтыг сонгоно.
4. Дадлага, ажил засах цонхны мэдээллийг оруулаад **хадгалах** товч дарна.

Дадлага, ажлын мэдээлэл засах үйлдлийн дэлгэрэнгүй тайлбар:

1. Сургалтын агуулга ерөнхий цэсийг сонгоно.



2. Сургалтын агуулга дэд хэсгээс **дадлага, ажлыг** сонгоно.

ДЭУМС Туршилтын интерпрайз

Сургалтын агуулга Хянах самбар Хичээл **Дадлага ба ажил** Шалгалт Тайлан

Хайлт

Хайх утгаа оруулна уу...

Цэвэрлэх

Төрөл
Харуулах мэдээлэл байхгүй байна.

Төлөв
Харуулах мэдээлэл байхгүй байна.

Дүнгийн схем
Харуулах мэдээлэл байхгүй байна.

Багц цаг олгох эсэх
Харуулах мэдээлэл байхгүй байна.

Багц цаг
 3 (995)
 4 (21)
 5 (18)
 1 (8)
Цааш... Нийт 1005-с 4

Бүрэлдэхүүнтэй эсэх

Дадлага ажил

Дадлага, ажил нэмэх

Үр дүн: 2081 Хайлт: ;

#	Дадлага ажлын код	Нэр	Төрөл	Хугацаа	Багц цаг олгох	Багц цаг	Дүнгийн схем	Төлөв	Бүрэлдэхүүнтэй эсэх
1	1 imp	Үйлдвэрлэлийн дадлага imp		23	4			
2	1	1--		1		11			
3	1-2	бүтээл		72					
4	100000020555487	111				1			
5	100000020583668	үйлдвэрлэлийн дадлага		10					
6	100000024114969	234		2					
7	100000024578180	дадлага		45		3			
8	100000024584422	ешебие		30					
9	100000024584540	sdfasdf		23		34			
10	111	sdfdsf		11		111			
11	1111222	1112222		1		1			
12	111asd	111asda asd		11		11			
13	1122	11222		1		11			
14	112211	112211		1					
15	112211444	1122111444		1		1			

1 2 3 4 5 6 7 8 9 10 Дараах >

Мөрийн тоо 15

3. Мэдээллийг засах дадлага, ажлын мөрийн урд байрлах меню дээр дарж **засах** сонголтыг сонгоно.

ДБУМС Туршилтын интерпрайз

Сургалтын агуулга Хянах самбар Хичээл Дадлага ба ажил Шагнал Тайлан

Хайлт: Дадлага ажил

Дадлага, ажил нэмэх

Хайх утгаа оруулна уу...

Дэлгэрэнгүй Засах Устгах

Төрөл	Дадлага ажлын код	Нэр	Төрөл	Хугацаа	Багц цаг олгох эсэх	Багц цаг	Дүнгийн схем	Төлөв	Бүрэлдэхүүнтэй эсэх
1	code	name				1200			
2	520	Үйлдвэрлэлийн дадлага аж		14		1			
3	SPR-PM22	Талбарын дадлага2				4			
4	GEM101	Дадлага, ажлын нэр 101 GEM		10		4			
5	Mile 5	Milestone 5		10					
6	Mile 3	Milestone 3		10		4			
7	Mile 6	Milestone 6		10		4			
8	Mile 1	Milestone 1		10		4			
9	Дадлага ажил-МУИС	Дадлага ажил-МУИС		16		4			
10	PRAC_5000	Дадлага, ажлын нэр 5000		10		4			
11	PRAC_2078	Дадлага, ажлын нэр 2078		88		82			
12	PRAC_2877	Дадлага, ажлын нэр 2877		887		881			
13	PRAC_2081	Дадлага, ажлын нэр 2081		91		85			
14	PRAC_2144	Дадлага, ажлын нэр 2144		154		148			
15	PRAC_2868	Дадлага, ажлын нэр 2868		878		872			

Цааш... Нийт 1005-с 4

Мөрийн тоо 15

4. Дадлага, ажил засах цонхны мэдээллийг оруулаад **хадгалах** товч дарна.

ДБУМС Туршилтын интерпрайз

Дадлага & Ажил засах

Хадгалах

Үндсэн мэдээлэл

Сургалтын байгууллага Туршилтын коллеж7

Хугацаа _____ цаг

* Дадлага & Ажлын индекс code

Дүнгийн схем ABCDF

* Дадлага & Ажлын нэр name

* Төрөл Курсын ажил

* Багц цаг олгох Тийм Үгүй

* Бүрэлдэхүүнтэй эсэх Тийм Үгүй

* Олгох багц цаг 100 - 1200 кр

* Төлөв Идэвхтэй

Нэмэлт мэдээлэл

Харьяалагдах сургалтын нэгж +Сургалтын нэгж нэмэх

#	Сургалтын нэгж	Эзэмшлийн хувь	Нэмэлт мэдээлэл
	Мэдээлэл байхгүй байна.		

Ангилалзүй +Ангилалзүй нэмэх

Ангилалзүйн төрөл	Ангилал	Нэмэлт мэдээлэл
	Мэдээлэл байхгүй байна.	

► Үйлдлийн мэдээлэл

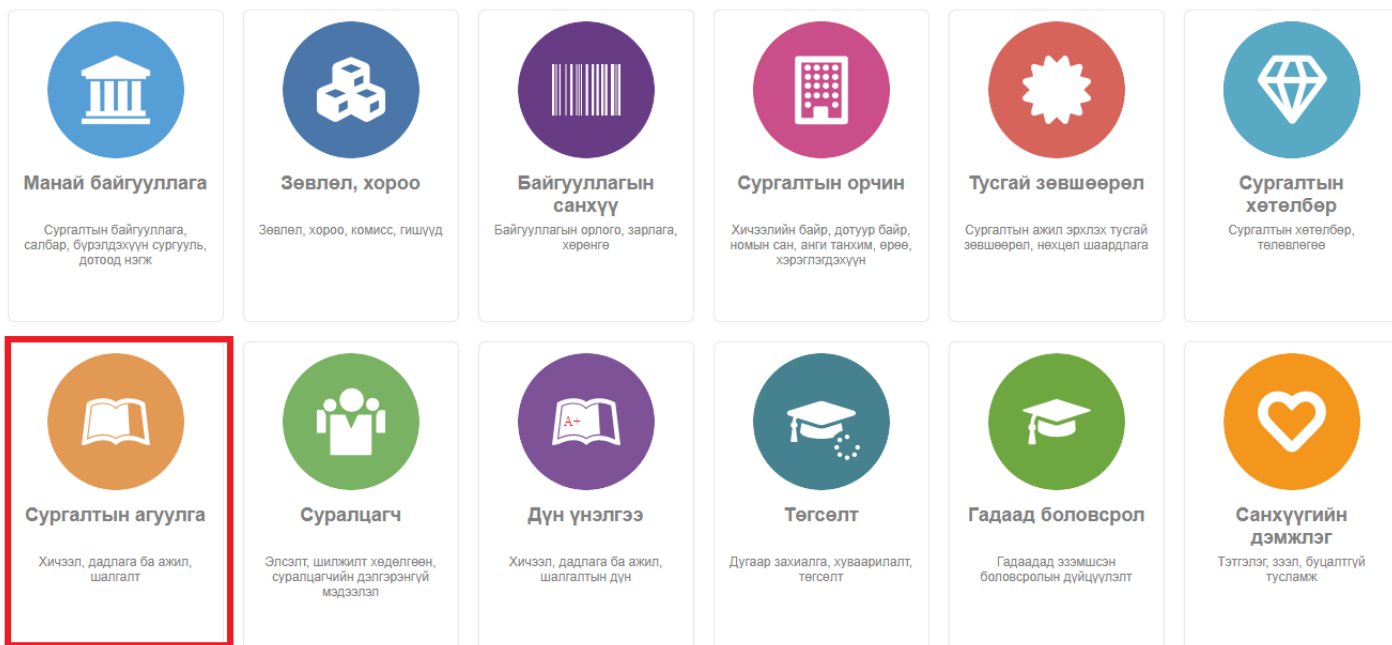
7.2.3. Дадлага ажлын мэдээлэл устгах

Дадлага, ажлын мэдээлэл устгах үйлдлийг дараах дарааллаар хийнэ. Үүнд:

1. Сургалтын агуулга ерөнхий цэсийг сонгоно.
2. Сургалтын агуулга модулийн дэд хэсгээс **дадлага ба ажлыг** сонгоно.
3. Устгах дадлага, ажлын мөрийн урд байрлах меню дээр дарж **устгах** сонголтыг сонгоно.
4. ДБУМС устгах боломжтой эсэхийг мэдээлнэ. Дэд цонхны **устгах** товч дарна.

Дадлага, ажлын мэдээлэл устгах үйлдлийн дэлгэрэнгүй тайлбар:

1. Сургалтын агуулга ерөнхий цэсийг сонгоно.



2. Сургалтын агуулга модулийн дэд хэсгээс **дадлага ба ажлыг** сонгоно.

ДБУМС Туршилтын интерпрайз

Сургалтын агуулга Хянах самбар Хичээл **Дадлага ба ажил** Шалгалт Тайлан

Хайлт

Хайх утгаа оруулна уу... Цэвэрлэх

Төрөл
Харуулах мэдээлэл байхгүй байна.

Төлөв
Харуулах мэдээлэл байхгүй байна.

Дүнгийн схем
Харуулах мэдээлэл байхгүй байна.

Багц цаг олгох эсэх
Харуулах мэдээлэл байхгүй байна.

Багц цаг
3 (995)
4 (21)
5 (18)
1 (8)

Цааш... Нийт 1005-с 4

Бүрэлдэхүүнтэй эсэх

Дадлага ажил Дадлага, ажил нэмэх

Үр дүн: 2081 Хайлт: ;

#	Дадлага ажлын код	Нэр	Төрөл	Хугацаа	Багц цаг олгох	Багц цаг	Дүнгийн схем	Төлөв	Бүрэлдэхүүнтэй эсэх
1	1 imp	Үйлдвэрлэлийн дадлага im		23		4			
2	1	1--		1		11			
3	1-2	бүтээл		72					
4	100000020555487	111				1			
5	100000020583668	үйлдвэрлэлийн дадлага		10					
6	100000024114969	234		2					
7	100000024578180	дадлага		45		3			
8	100000024584422	өсөбөсө		30					
9	100000024584540	sdafasdf		23		34			
10	111	sdfdsf		11		111			
11	1111222	1112222		1		1			
12	111asd	11asda asd		11		11			
13	1122	11222		1		11			
14	112211	112211		1					
15	112211444	112211444		1		1			

1 2 3 4 5 6 7 8 9 10 Дараах >

Мөрийн тоо 15

3. Устгах дадлага, ажлын мөрийн урд байрлах меню дээр дарж **устгах** сонголтыг сонгоно.

ДБУМС Туршилтын интерпрайз

Сургалтын агуулга Хянах самбар Хичээл Дадлага ба ажил Шалгалт Тайлан

Хайлт Дадлага ажил Дадлага, ажил нэмэх

Хайх утгаа оруулна уу... Дэлгэрэнгүй Цэвэрлэх Засах Устгах

#	Дадлага ажлын код	Нэр	Төрөл	Хугацаа	Багц цаг олгох	Багц цаг	Дүнгийн схем	Төлөв	Бүрэлдэхүүнтэй эсэх
1	code	name				1200			
2	520	Үйлдвэрлэлийн дадлага аж		14		1			
3	SPR-PM22	Талбарын дадлага2				4			
4	GEM101	Дадлага, ажлын нэр 101 GEM		10		4			
5	Mile 5	Milestone 5		10					
6	Mile 3	Milestone 3		10		4			
7	Mile 6	Milestone 6		10		4			
8	Mile 1	Milestone 1		10		4			
9	Дадлага ажил-МУИС	Дадлага ажил-МУИС		16		4			
10	PRAC_5000	Дадлага, ажлын нэр 5000		10		4			
11	PRAC_2078	Дадлага, ажлын нэр 2078		88		82			
12	PRAC_2877	Дадлага, ажлын нэр 2877		887		881			
13	PRAC_2081	Дадлага, ажлын нэр 2081		91		85			
14	PRAC_2144	Дадлага, ажлын нэр 2144		154		148			
15	PRAC_2868	Дадлага, ажлын нэр 2868		878		872			

Цааш... Нийт 1005-с 4 Мөрийн тоо 15

4. ДБУМС устгах боломжтой эсэхийг мэдээлнэ. Дэд цонхны устгах товч дарна.

ДБУМС Туршилтын интерпрайз

Сургалтын агуулга Хянах самбар Хичээл Дадлага ба ажил Шалгалт Тайлан

Хайлт Дадлага ажил Дадлага, ажил нэмэх

Хайх утгаа оруулна уу... Цэвэрлэх

Үр дүн: 2081 Хайлт: ;

#	Дадлага ажлын код	Нэр	Төрөл	Хугацаа	Багц цаг олгох	Багц цаг	Дүнгийн схем	Төлөв	Бүрэлдэхүүнтэй эсэх
1	code	name				1200			
2	520	Үйлдвэрлэлийн дадлага аж		14		1			
3	SPR-PM22	Талбарын дадлага2				4			
4	GEM101	Дадлага, ажлын нэр 101 GEM		10		4			
5	Mile 5	Milestone 5		10					
6	Mile 3	Milestone 3		10		4			
7	Mile 6	Milestone 6		10		4			
8	Mile 1	Milestone 1		10		4			
9	Дадлага ажил-МУИС	Дадлага ажил-МУИС		16		4			
10	PRAC_5000	Дадлага, ажлын нэр 5000		10		4			
11	PRAC_2078	Дадлага, ажлын нэр 2078		88		82			
12	PRAC_2877	Дадлага, ажлын нэр 2877		887		881			
13	PRAC_2081	Дадлага, ажлын нэр 2081		91		85			
14	PRAC_2144	Дадлага, ажлын нэр 2144		154		148			
15	PRAC_2868	Дадлага, ажлын нэр 2868		878		872			

Цааш... Нийт 1005-с 4 Мөрийн тоо 15

Мэдээлэл устгах

Анхааруулга

name - г устгахдаа итгэлтэй байна уу?

Устгасан тохиолдолд дахин сэргээх боломжгүй.

Устгах Болих