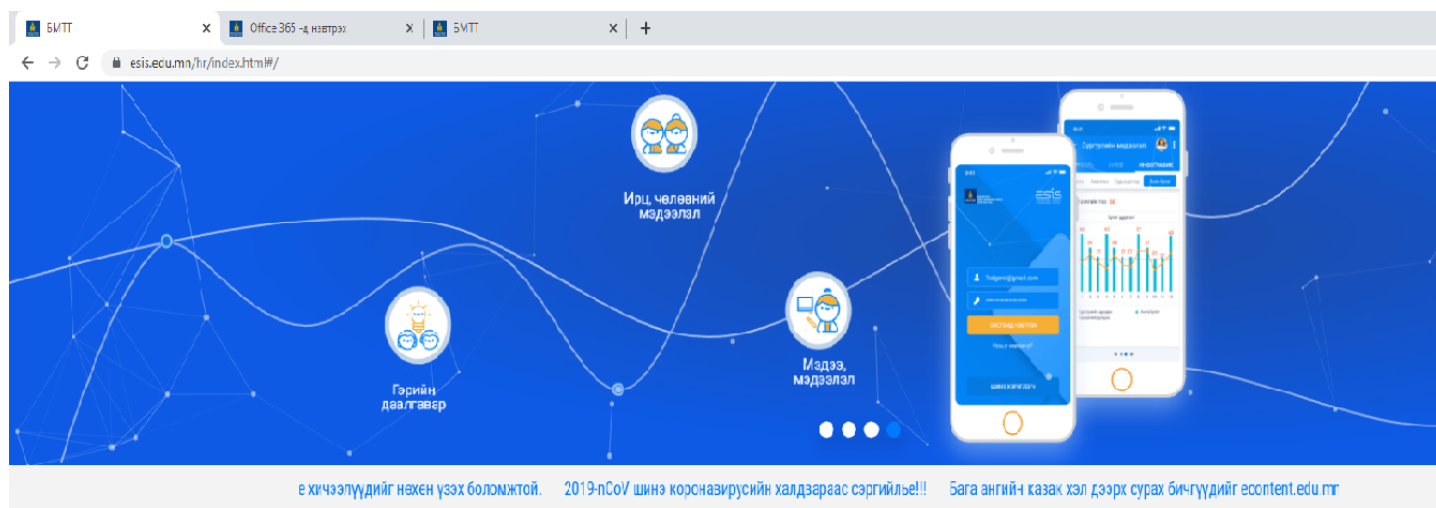


Office 365

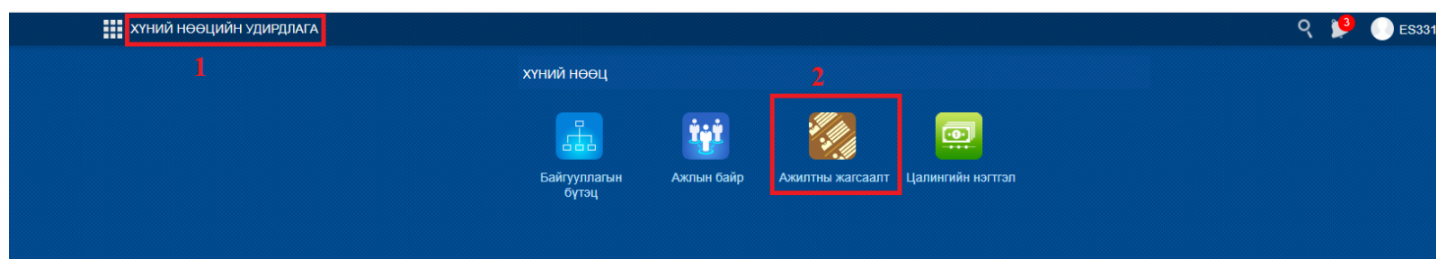
Office 365-н багш ажилчдын нэвтрэх нэр, нууц үгийг дараах алхамчилсан зааврын дагуу орж харна.

1. Менежер esis системд өөрийн нэвтрэх нэр, нууц үгээр хандана.
2. Хүний нөөцийн удирдлагын системийн ажилтны жагсаалтад ажилчдын нэвтрэх нэр, нууц үг үүссэн байна.

Алхам 1: Менежер өөрийн эрхээр esis системд нэвтрэнэ.



Алхам 2: Хүний нөөцийн удирдлагын ажилтны жагсаалт модулийг сонгоно.



Алхам 3: Office 365-системийн нэвтрэх нэр, нууц үгийг харах ажилтныг сонгоно.

ХҮНИЙ НӨӨЦИЙН УДИРДЛАГА

Байгууллагын бүтэц | Ажлын байр | Ажилтны жагсаалт | Цалингийн нэгтгэл

Ажилтны жагсаалт

Ажилтан хайх... | Дэлгэрэнгүй

№	Нэр	Регистр	Ажлын байрны ангилал	Албан тушаал	Газар, хэлтэс	Имэйл хаяг	Утасны дугаар	Төлөв
1	Л.Алтан		Жижүүр /байрны/	Сургуулийн жижүүр	Захиргаа, аж ахуйн алба	altant @medle....		Идэвхтэй
2	Ц.Алтан		Нийгмийн ажилтан, боловсрол...	Нийгмийн ажилтан, боловсролын	Захиргаа, аж ахуйн алба	altant @medle.mn,...		Идэвхтэй
3	Б.Амар		Сургалтын менежер, ердийн су...	Сургалтын менежер	Сургалтын алба	mandakh416j@medle...		Идэвхтэй

Алхам 4: Хувийн мэдээллийн холбоо барих цэсийг сонгож ажилтны мэйл хаяг талбарт нэвтрэх нэр, нууц үг харагдана.

ХҮНИЙ НӨӨЦИЙН УДИРДЛАГА

Алтан

Захиргаа, аж ахуйн алба
Сургуулийн жижүүр

Үндсэн мэдээлэл | Ажил эрхлэлт | Цалин | **Холбоо барих** | Боловсрол | Мэргэшлийн бэлтгэл

ХОЛБОО БАРИХ

Хаяг

Утасны дугаар
Гар утас (+976) 80808080

Мэйл хаяг
Ажлын цахим шуудан altant ko@medle.mn | rsQP148111

TEAMS -систем рүү дараах алхамчилсан зааврын дагуу нэвтрэнэ.

Алхам 1: Хөтөч дээрээ “Teams login” гэж бичээд хайлт хийнэ.

← → ↻ google.com/search?q=teams+login&rlz=1C1GCEU_enMN973MN973&oq=teams&aqs=chrome.2.69i57j0i512l8.2443j0j15&sourceid=chrome&ie=UTF-8

Google teams login

Бүх | Зураг | Ном | Видео | Дахиад | Багаж хэрэгсэл

Ойролцоогоор 4,430,000,000 илэрц (0.37 секунд)

https://www.microsoft.com › en-us ▾ Энэ хуудсыг орчуул

Log In | Microsoft Teams

Microsoft **Teams**, the hub for **team** collaboration in Microsoft 365, integrates the people, content, and tools your **team** needs to be more engaged and effective ...

https://support.microsoft.com › si... ▾ Энэ хуудсыг орчуул

Sign in to Teams - Microsoft Support

Sign in to **Teams** · In Windows, click Start Start button > Microsoft Corporation > Microsoft **Teams** · On Mac, go to the Applications folder and click Microsoft ...

Алхам 2: Гарч ирсэн илэрцээс доор зурагт үзүүлсэнчлэн Log In | Microsoft Teams илэрц дээр дарж, дуудна.



teams login



Бүх Зураг Ном Видео Дахиад

Багаж хэрэгсэл

Ойролцоогоор 4,430,000,000 илэрц (0.37 секунд)

<https://www.microsoft.com> > en-us ▾ Энэ хуудсыг орчуул

Log In | Microsoft Teams

Microsoft **Teams**, the hub for **team** collaboration in Microsoft 365, integrates the people, content, and tools your **team** needs to be more engaged and effective ...

<https://support.microsoft.com> > si... ▾ Энэ хуудсыг орчуул

Sign in to Teams - Microsoft Support

Sign in to Teams · In Windows, click Start Start button > Microsoft Corporation > Microsoft **Teams** · On Mac, go to the Applications folder and click Microsoft ...

Алхам 3: Дараах дэлгэц дуудагдах ба доорх зурагт үзүүлсэнчлэн “Sign In” товчийг дарна.



Teams

Products

Solutions

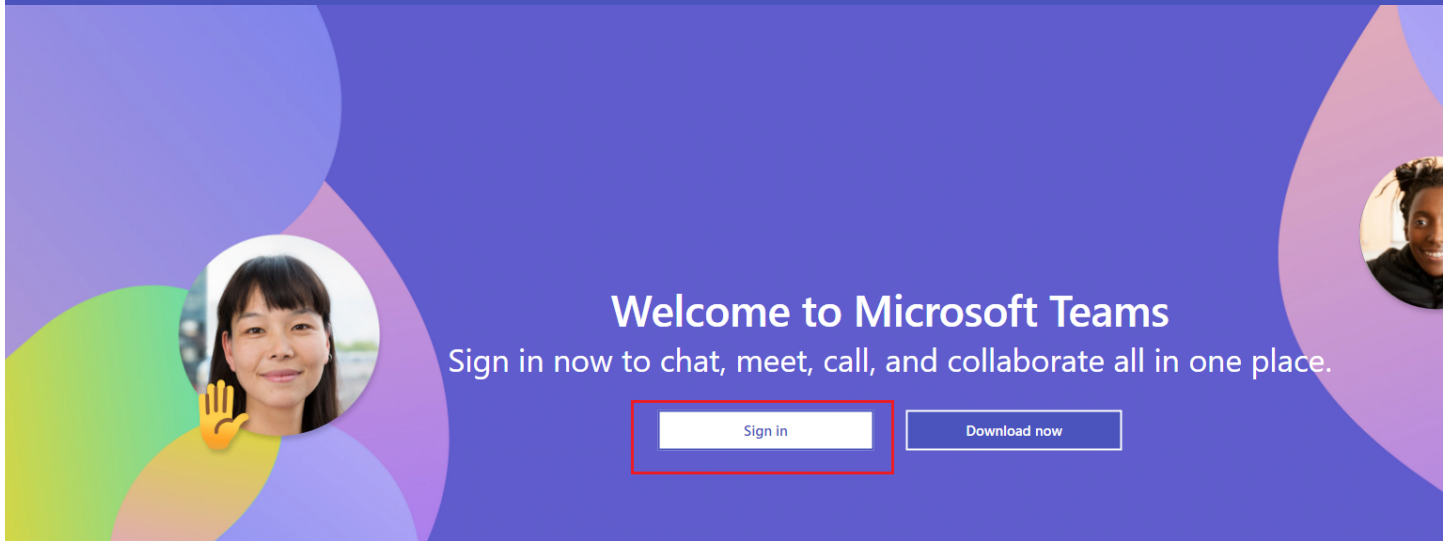
Resources

Pricing

More Microsoft 365

Download Teams

The Together Mode and Large Gallery View features are rolling out to customers now. [Learn how to turn on these new features >](#)



Алхам 4: Гарч ирсэн цонхонд эхлээд Нэвтрэх нэрээ оруулж, “Next” товчийг дараад, дараагийн цонхонд Паспортаа хийж “Sign in” товчийг дарна.



Sign in

adiyaa-ochir50sc@medle.mn

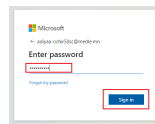
[Can't access your account?](#)

Back

Next



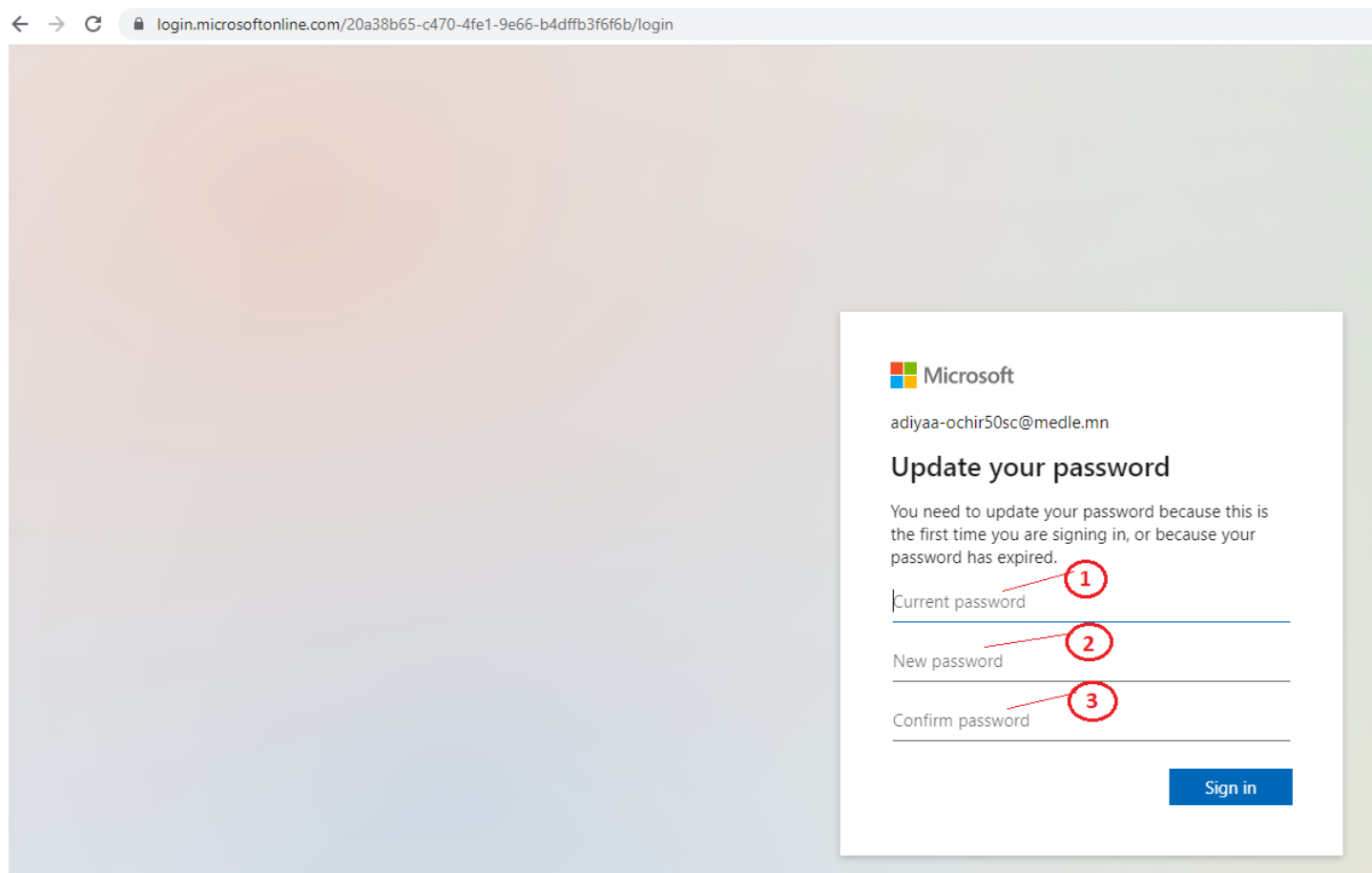
Sign-in options



Алхам 5: Нэвтэрч орсны дараа системээс олгосон паспортыг та өөртэй эвтэй, хялбар санах паспортаар солих хэрэгтэй болно. Иймээс доор зурагт үзүүлсэнчлэн 1) “Current password” хэсэгт хамгийн анхны нэвтэрч орсон паспортаа бичнэ, 2) “New password” хэсэгт өөрийн мэдэх, хялбар паспортаа оруулна, 3) “Confirm password” хэсэгт шинээр оруулж байгаа паспортаа давтаж оруулаад “Sign in” товчийг дарна, ингээд та нэвтэрч орно.

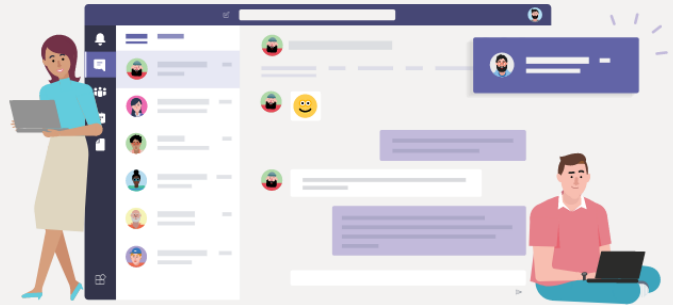
Шинээр зохиох паспортад тавигдах бодлогын тухай:

Таны шинээр зохиох паспортад тавигдах зайлшгүй шаардлага нь “8 тэмдэгтээс доошгүй”, “Нэг том үсэг, нэг жижиг үсэг, нэг цифр” хамгийн багадаа тус бүр нэг нэг орсон байх.



Алхам 6: Нэвтэрч орсны дараа танд дараах цонх харагдана, Та доор улаан хүрээнд харуулсан “Use the web app instead” сонголтыг хийж болно.

Microsoft Teams



Download the Teams desktop app
and stay better connected.

Get the Windows app

Use the web app instead

Microsoft Teams

Search

Activity

Chat

Calendar

Assignments

Teams

...

An illustration showing a stack of documents, including one with a 'W' logo (Word), a pie chart, and a person's profile picture in a circular frame.

You need a class to start using assignments!

[Teachers: start here.](#)

Students: ask your teacher to create the class for you.

ОНЛАЙН СУРГАЛТЫН ЛИНК:

Алхам 1: <https://help.esis.edu.mn/content/2333> линкэд Office 365-ын Сургалтын хуваарь байршсан.Та Microsoft Teams -дээ нэвтэрч орсон байх үедээ тухайн холбоос дээр дарна.



төлөвлөж байна.

Лицензийн тухай:

1. АЗ лицензийг багш нарт зайн сургалтын үйл ажиллагааг зохион байгуулахад нь дэмжлэг болгох зорилгоор, цөөн тоогоор авсан.
2. А1 лицензийг суралцагчид болон боловсролын салбарт ажиллаж буй ажилтан, албан хаагчдад ашиглуулна.

№	Огноо	Нэр		Цаг	Бүлэг	Холбоос
1	2021.12.23 /Пүрэв/	Боловсролын салбарын мэдээллийн нэгдсэн сүлжээ хариуцсан бүх ажилтны сургалт	Админы сургалт	10:00-13:00	Админууд	https://tinyurl.com/zn6s6xpc
				14:00-17:00		https://tinyurl.com/y5rnsfu
2	2021.12.24 /Баасан/	Архангай аймаг	Хэрэглэгчийн сургалт / өглөөний/	10:00-13:00	Бүлэг 1	https://tinyurl.com/59whnhz
		Баян-Өлгий аймаг				
		Баянхонгор аймаг	Хэрэглэгчийн сургалт / оройн/	14:00-17:00	Бүлэг 2	https://tinyurl.com/3mpr549
		Булган аймаг				

Сургалтын хуваарь

Гарын авлагыг бүлгээр татах

Алхам 2: Дараах дэлгэц гарч ирэх ба “Continue on this browser” сонголтыг хийнэ.



How do you want to join your Teams meeting?



Download Teams (work or school)
Use the desktop app for the best experience.

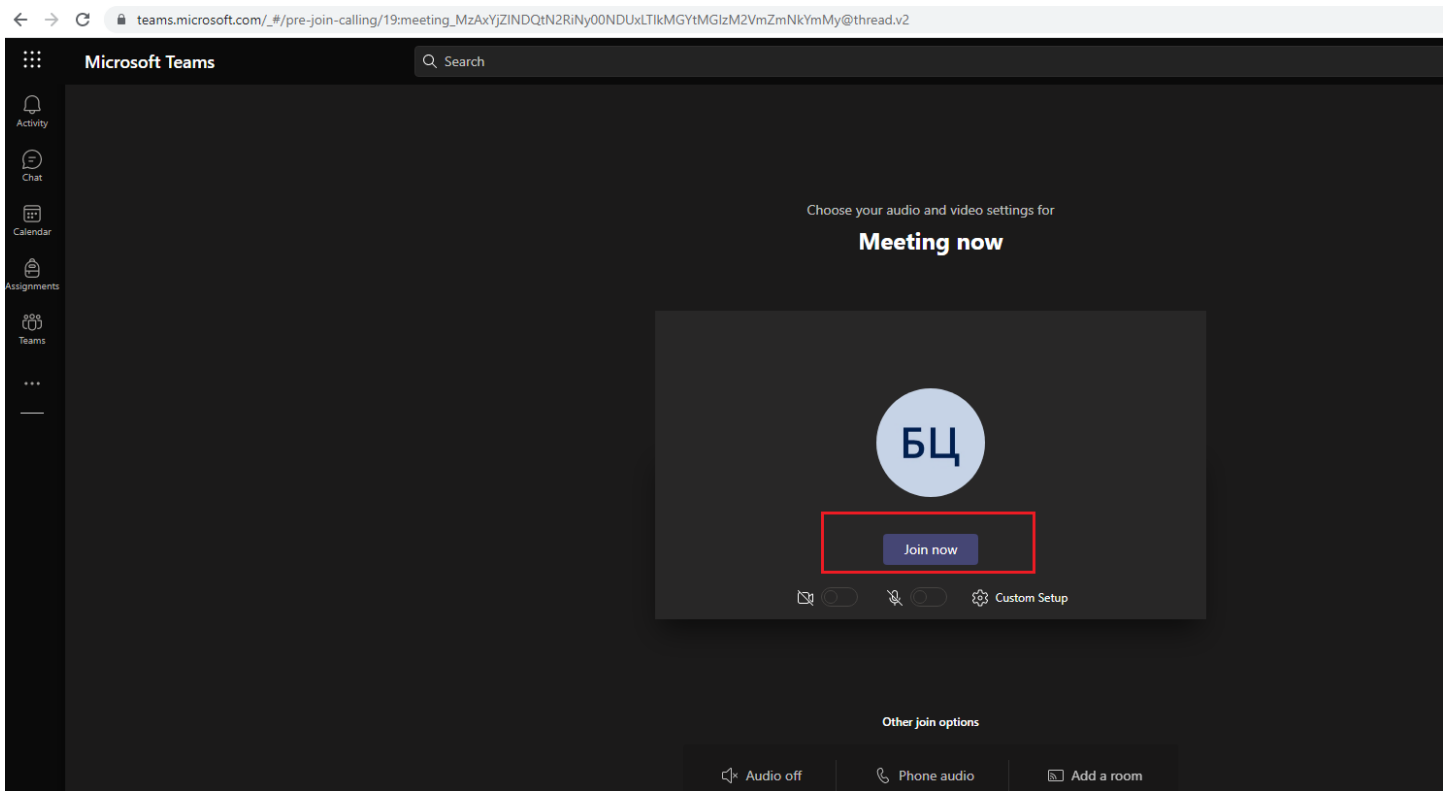


Continue on this browser
No download or installation required.



Open Teams (work or school)
Already have it? Go right to your meeting.

Алхам 3: Дараах дэлгэц гарч ирэхэд “Join now” товчийг дарна.



Ингээд дараах байдлаар сургалтын хэсэгт нэвтэрнэ. Төхөөрөмжийн дууны төхөөрөмж ажиллаж байхыг урьдчилж бэлдсэн байхад танд асуудал үүсэхгүй.

