

7.3.1. Шалгалт үүсгэх

Шалгалт бүртгэх үйлдэл хийхээс өмнө дараах нөхцөл биелсэн байх шаардлагатай. **Үүнд:**



















- Сургалт, судалгааны нэгж үүссэн байх
- Шалгалтыг дүгнэхэд ашиглах дүнгийн схем үүссэн байх

Шинэ шалгалт бүртгэх үйлдлийг дараах дарааллаар хийнэ. **Үүнд:**

1. **Сургалтын агуулга** ерөнхий цэсийг сонгоно.
2. Сургалтын агуулгын дэд хэсгээс **шалгалтыг** сонгоно.
3. Цонхны баруун дээд хэсэгт байрлах **шалгалт нэмэх** товчийг дарна.
4. Шалгалт нэмэх цонхны мэдээллийг оруулаад **хадгалах** товч дарна.

Шинэ шалгалт бүртгэх үйлдлийн дэлгэрэнгүй тайлбар:

1. **Сургалтын агуулга нэгтгэл** ерөнхий цэсийг сонгоно.

 <p>Байгууллага нэгтгэл Сургалтын байгууллага, салбар бүрэлдэхүүн сургууль</p>	 <p>Зөвлөл, хороо нэгтгэл Удирдах зөвлөл, эрдмийн зөвлөл, комисс, хороо</p>	 <p>Байгууллагын санхүү нэгтгэл Байгууллагын орлого, зарлага, хөрөнгө</p>	 <p>Сургалтын орчин нэгтгэл Хичээлийн байр, дотуур байр, номын сан, анги танхим, ерөө, хэрэглэгдэхүүн</p>	 <p>Тусгай зөвшөөрөл нэгтгэл Сургалтын ажил эрхлэх тусгай зөвшөөрөл, нөхцөл шаардлага</p>	 <p>Хөтөлбөрийн нэгтгэл Сургалтын хөтөлбөр, төлөвлөгөө</p>
 <p>Сургалтын агуулга нэгтгэл Хичээл, дадлага ба ажил, шалгалт</p>	 <p>Суралцагчийн нэгтгэл Элсэлт, шилжилт хөдөлгөөн, суралцагчийн дэлгэрэнгүй мэдээлэл</p>	 <p>Дүн үнэлгээ нэгтгэл Хичээл, дадлага ажил, шалгалтын дүн</p>	 <p>Дипломын дугаар, захиалга Дипломын дугаар захиалга, дугаар шийдвэрлэлт</p>	 <p>Төгсөлт нэгтгэл Төгсөлт, баримт бичиг олголт, баталгаажуулалт</p>	 <p>Лавлагаа Төгсөгчийн диплом, ЭЕШ-ийн лавлагаа</p>
 <p>Гадаад боловсрол нэгтгэл</p>	 <p>Суралцагчийн санхүү нэгтгэл</p>	 <p>Ажилтан нэгтгэл</p>	 <p>Багшийн нэгтгэл</p>	 <p>Төсөл, хөтөлбөр нэгтгэл</p>	 <p>Эрдэм шинжилгээ нэгтгэл</p>

2. Сургалтын агуулгын дэд хэсгээс **шалгалтыг** сонгоно.

ДБУМС

Сургалтын агуулга | Хянах самбар | Хичээл | Дадлага ба ажил | Шалгалт | Тайлан

Хайлт

Хайх утгаа оруулна уу... Цэвэрлэх

Төрөл | Дүнгийн схем | Төлөв | Багц цаг | Багц цаг олгох эсэх | Бүрэлдэхүүнтэй эсэх

Харуулах мэдээлэл байхгүй байна.

Шалгалтын жагсаалт

Шалгалт нэмэх

Үр дүн: 0 Хайлт: ;

#	Шалгалтын код	Шалгалтын нэр	Төрөл	Төлөв	Эх сурвалж	Дүнгийн схем	Багц цаг олгох эсэх	Багц цаг	Ерөнхий оноо	Бүрэлдэхүүнтэй эсэх
1										

Мерийн тоо 15

2018 © Бүх эрх хуулиар хамгаалагдсан. БШУЯ

3. Цонхны баруун дээд хэсэгт байрлах **шалгалт нэмэх** товчийг дарна.

Сургалтын агуулга | Хянах самбар | Хичээл | Дадлага ба ажил | Шалгалт | Тайлан

Хайлт

Хайх утгаа оруулна уу... Цэвэрлэх

Төрөл | Дүнгийн схем | Төлөв | Багц цаг | Багц цаг олгох эсэх | Бүрэлдэхүүнтэй эсэх

Харуулах мэдээлэл байхгүй байна.

Шалгалтын жагсаалт

Шалгалт нэмэх

Үр дүн: 0 Хайлт: ;

#	Шалгалтын код	Шалгалтын нэр	Төрөл	Төлөв	Эх сурвалж	Дүнгийн схем	Багц цаг олгох эсэх	Багц цаг	Ерөнхий оноо	Бүрэлдэхүүнтэй эсэх
1										

Мерийн тоо 15

2018 © Бүх эрх хуулиар хамгаалагдсан. БШУЯ

4. Шалгалт нэмэх цонхны мэдээллийг оруулаад **хадгалах** товч дарна.

Үндсэн мэдээлэл

* Сургалтын байгууллага Ерөнхий оноо - * Шалгалтын индекс Дүнгийн схем * Шалгалтын нэр * Багц цаг олгох Тийм Үгүй* Төрөл * Олгох багц цаг - кр* Бүрэлдэхүүнтэй эсэх Тийм ҮгүйНэмэлт мэдээлэл Төлөв Идэвхтэй

Шалгалтын бүрэлдэхүүн

+Бүрэлдэхүүн нэмэх

#	Код	Бүрэлдэхүүний нэр	Доод оноо	Дээд оноо	Нэмэлт мэдээлэл
Мэдээлэл байхгүй байна.					

Харъяалах сургалтын нэгж

+Сургалтын нэгж нэмэх

#	Сургалтын нэгж	Эзэмшлийн хувь	Нэмэлт мэдээлэл
Мэдээлэл байхгүй байна.			

Ангилалзүй

+Ангилалзүй нэмэх

#	Ангилалзүйн төрөл	Ангилал	Нэмэлт мэдээлэл
Мэдээлэл байхгүй байна.			

► Үйлдлийн мэдээлэл