

## 9.2 Хоол зүйчийн үйл ажиллагаа

Сургууль, цэцэрлэгийн хоол зүйч дараах үйл ажиллагааг хийх боломжтой.

- Хоолны цэс буюу хуваарь бүртгэх, засах
- Бэлэн бүтээгдэхүүний мэдээлэл харах, татаж авах
- Хоолны тайлан харах, татаж авах

### I. Хоолны хуваарь бүртгэхдээ дараах дарааллыг баримтална.

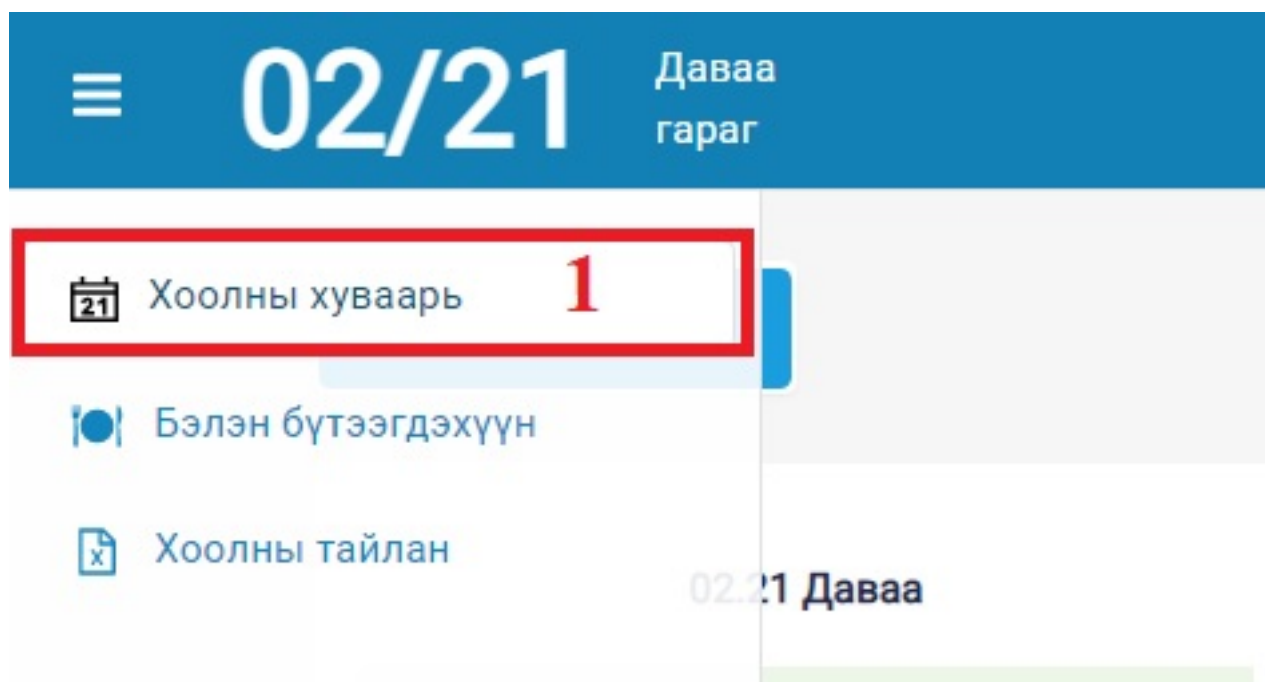
Хоолны хуваарь цэсийг сонгох бөгөөд энэ хэсэгт 7 хоногийн олгох хоолны цэс буюу хоолны хуваарийг бүртгэнэ.

Хуваарь бүртгэхдээ гараг, өглөө, бага үд, үд, их үд, орой гэсэн ангиллаас сонголт хийнэ.

Тухайн сонголт хийсэн хуваарийн дагуу олгох хоол болон уух зүйлсийг чек хийж сонгоно.

### Хоолны хуваарь бүртгэх алхамчилсан заавар

1. Хоолны хуваарь цэсийг сонгоно.



2. Өдрийн хоолны хуваарь оруулах үйлдэл хийнэ.



## Цэцэрлэгийн хоол

02.21 Даваа

02.22 Мягмар

2



Өглөөний хоолны  
хуваарь оруулах



Өглөөний хоолны  
хуваарь оруулах



Бага үдийн цайны  
хуваарь оруулах



Бага үдийн цайны  
хуваарь оруулах

3. Хоолны төрлийг сонгоно.

3

1-р хоол 2-р хоол Хачир, салат Нарийн боов Уух зүйлс Иж бүрдэл

Хайх

- Аарцтай будаа
- Бантан
- Бор гурилтай шөл
- Брокколи зутан 1
- Бууцай, төмстэй шөл
- Гоймонтой шөл 1
- Гурвалжин будаатай шөл
- Далайн байцайтай шөл
- Лентилтэй шөл
- Мөөг, ногоотой шөл
- Ногоотой зутан шөл
- Ногоотой шөл 2
- Ногоотой шөл 6
- Пяртинтай шөл
- Сүүтэй бүлгүр будаа
- Сүүтэй цагаан будаа
- Таван цулын бантан
- Тасалсан гурилтай шөл
- Төмс, далайн байцайтай шөл
- Байцайтай шөл
- Бантан
- Борцтой гурилтай шөл
- Брокколины зутан шөл
- Бууцайтай зутан
- Гоймонтой шөл 2
- Гурвалжин будаатай шөл
- Дүпүтэй ногоотой шөл
- Луувангийн зутан
- Ногоон вандуй, төмстэй шөл
- Ногоотой сүүн шөл
- Ногоотой шөл 3
- Овьёосны каш
- Пүнтүүз, ногоотой шөл
- Сүүтэй гурвалжин будаа
- Сүүтэй шар будаа
- Таван цулын гурвалжин будаатай шөл
- Тахианы махан зутан шөл
- Төмс, лоольтой шөл
- Байцайтай шөл
- Баншин гоймонтой шөл
- Борщ
- Будаа, брокколитой шөл
- Бөөрөнхий мах, төмстэй шөл
- Гоймонтой шөл 3
- Гурилтай шөл
- Жигнэсэн гурилтай шөл
- Луувантай бантан
- Ногооны зутан
- Ногоотой шөл
- Ногоотой шөл 4
- Овьёостой сүүн шөл
- Сэвэг зарамтай шөл
- Сүүтэй гурил
- Сүүтэй эрдэнэшиш
- Таван цулын гурилтай шөл
- Тэжээллэг шөл
- Төмс, луувантай шөл
- Бантан
- Баяжуулсан бантан
- Борщ 1
- Буузтай шөл
- Гоймонтой шөл
- Гурвалжин будаатай сүүн шөл
- Гурилтай шөл
- Жигнэсэн гурилтай шөл
- Луувантай бантан
- Ногооны тэжээллэг шөл
- Ногоотой шөл 1
- Ногоотой шөл 5
- Овьёостой шөл
- Сүүтэй бор гурил
- Сүүтэй хөц будаа
- Таван цул, овьёостой шөл
- Таван цулын хөц будаатай шөл
- Төмс, байцайтай шөл
- Төмс, пүнтүүзтэй шөл

4. Олгох хоолны нэрийг сонгоно.

- Цагаан будаатай сүүн шөл 4
- Шар будаа, брокколины зутан шөл
- Элэгний зутан шөл
- Цагаан будаатай шөл
- Шар будаатай сүүн шөл
- Юуцай, дүпүтэй шөл
- Цагаан будаатай шөл
- Шар будаатай шөл
- Юуцай, тахианы махтай шөл
- Цагаан будаатай шөл
- Шпагетти гоймонтой шөл
- Юуцайтай зутан

Сонгосон хоолнууд

Цагаан будаатай сүүн шөл (122.9 ккал) 4.1

Шим тэжээл	122.9
Илчлэг	101.4
Уураг	2.5
Өөх тос	2.8
Нүүрс ус	16.2

5. Хадгалах үйлдэл хийнэ.

Сонгосон хоолнууд

Цагаан будаатай сүүн шөл (122.9 ккал)	<input type="button" value="▼"/>	Люля кебаб (119.8 ккал)	<input type="button" value="▼"/>	Аньсны шүүс (9.8 ккал)	<input type="button" value="▼"/>
Шим тэжээл	122.9	Шим тэжээл	119.8	Шим тэжээл	9.8
Илчлэг	101.4	Илчлэг	102.9	Илчлэг	8
Уураг	2.5	Уураг	7.8	Уураг	0.1
Өөх тос	2.8	Өөх тос	6.9	Өөх тос	0
Нүүрс ус	16.2	Нүүрс ус	2.2	Нүүрс ус	1.7
<input type="button" value="Хасах"/>		<input type="button" value="Хасах"/>		<input type="button" value="Хасах"/>	

5

I.I Хоолны цэс буюу хуваарь засахдаа дараах дарааллыг баримтална.

Хоолны хуваарь цэсийг сонгох бөгөөд энэ хэсэгт 7 хоногийн олгох хоолны цэс буюу хоолны хуваарь харагдана.

### Үүсгэсэн хоолны цэс буюу хуваариас хоол хасах болон хуваарьт өөрчлөлт оруулахдаа:

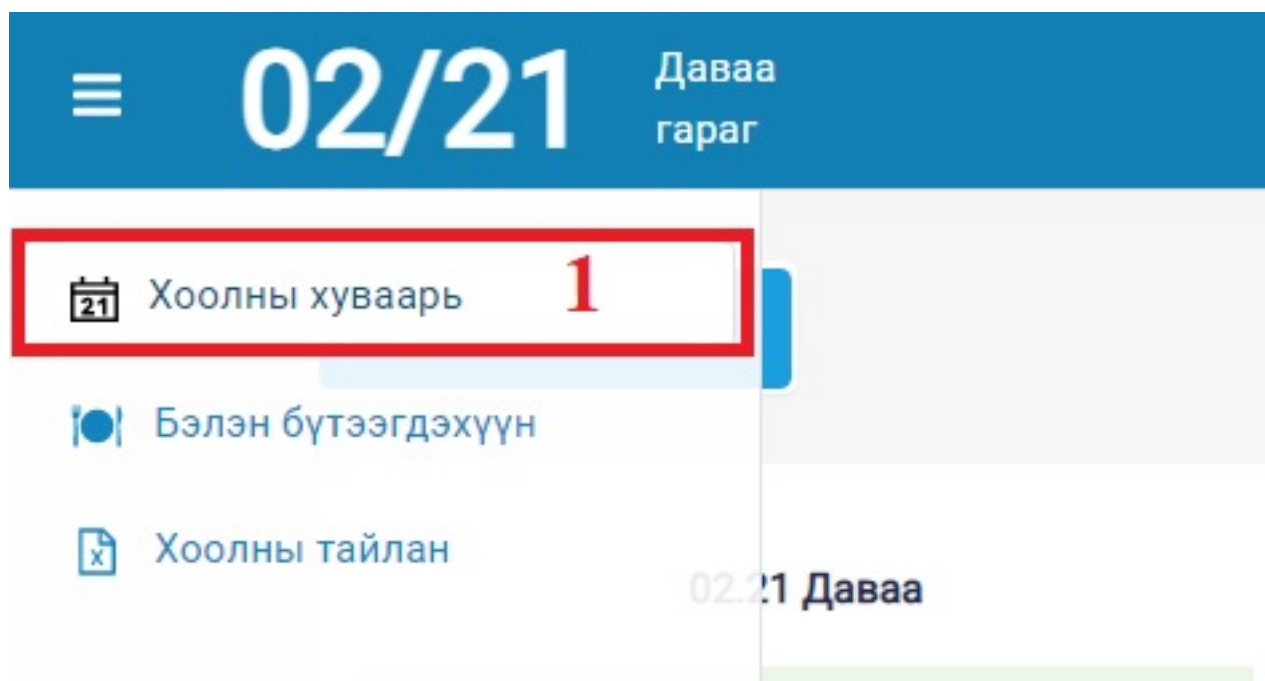
Өөрчлөлт хийх 7 хоног, гараг, өглөө, бага үд, үд, их үд, орой гэсэн ангилалд сонгогдсон хоолны нэрний ард байрлах дэлгэрэнгүй мэдээлэл харах хэсгийг сонгож Хасах үйлдэл хийнэ.

### Анхаарах зүйлс:

1. Хоолны хуваарийг ашиглан тогооч гүйцэтгэл болон зураг оруулсан тохиолдолд устгах болон өөрчлөлт оруулах боломжгүй.
2. Ирээдүй цагийн буюу дараа 7 хоногийн хоолны цэсийг үүсгэх боломжтой.
3. Өнгөрсөн 7 хоногийн хоолны цэс буюу хуваарьт өөрчлөлт оруулах болон бүртгэх боломжгүй.

### Хоолны цэс буюу хуваарьт өөрчлөлт оруулах алхамчилсан заавар

1. Хоолны хуваарь цэсийг сонгоно.



2. Үүсгэсэн хоолны цэс буюу хуваарьт бүртгэсэн бүртгэлтэй хоолны нэрний ард байрлах сум хэсэгт дарж дэлгэрэгүй мэдээллийг харна.



## Цэцэрлэгийн хоол

02.14 Даваа

02.15 Мягмар

### Өглөөний хоол (38.5 ккал)



Уух зүйлс



Зөгийн балтай ус  
(38.5 ккал)

2



Шим тэжээл	38.5
Илчлэг	30.8
Уураг	0.1
Өөх тос	0
Нүүрс ус	7.6

Хасах



Өглөөний хоолны  
хуваарь оруулах

### Бага үдийн цай (498.9 ккал)



Нарийн боов



Хүүхдийн жигнэмэг  
(302.3 ккал)



1-р хоол



Сүүтэй хөц будаа  
(196.6 ккал)



Бага үдийн цайны  
хуваарь оруулах

3. Хасах хоолыг сонгож хасах гэсэн товч дарна.



## Цэцэрлэгийн хоол

02.14 Даваа

02.15 Мягмар

### Өглөөний хоол (38.5 ккал)



Уух зүйлс



Зөгийн балтай ус  
(38.5 ккал)



Шим тэжээл	38.5
Илчлэг	30.8
Уураг	0.1
Өөх тос	0
Нүүрс ус	7.6

3

Хасах



Өглөөний хоолны  
хуваарь оруулах

### Бага үдийн цай (498.9 ккал)



Нарийн боов



Хүүхдийн жигнэмэг  
(302.3 ккал)



1-р хоол



Сүүтэй хөц будаа  
(196.6 ккал)



Бага үдийн цайны  
хуваарь оруулах

## II. Бэлэн бүтээгдэхүүний мэдээлэл харах болон татаж авахдаа дараах дарааллыг баримтална.

Бэлэн бүтээгдэхүүн цэсийг сонгох бөгөөд энэ хэсэгт цэцэрлэгийн хоолны жор технологи гарын авлагад агуулагдах хоол болон уух зүйлсийн шимт бодис, илчлэг, уураг, өөх тос, нүүрс ус, хоолны орц зэрэг мэдээллийг агуулсан бөгөөд тухайн мэдээллийг эксел файл хэлбэрээр татан авах боломжтой.

### Бэлэн бүтээгдэхүүний мэдээлэл харах болон татаж авах алхамчилсан заавар

1. Бэлэн бүтээгдэхүүн цэсийг сонгоно.

📅 Хоолны хуваарь

**🍲 Бэлэн бүтээгдэхүүн 1**

🍲 2-р хоол      🥗 Хачир, салат

📄 Хоолны тайлан

Хоолны нэрээр хайх  🔍

2. Хоолны төрлийг сонгож хоолны жагсаалт харна.

📅

🍲 1-р хоол    🍲 2-р хоол    🥗 Хачир, салат    🥞 Нарийн боов    🍹 Уух зүйлс    🍽️ Иж бүрдэл 2

Хоолны нэрээр хайх  🔍 📄 Тайлан татах

№	Хоолны нэр	Шимт бодис	Илчлэг	Уураг	Өөх тос	Нүүрс ус	Орц
1	ААРЦТАЙ БУДАА	232.4 ккал	195.5	10.7	9.4	16.8	<a href="#">орц харах</a>
2	БАЙЦАЙТАЙ ШӨЛ	115.5 ккал	97.3	9.8	4.5	3.9	<a href="#">орц харах</a>
3	БАЙЦАЙТАЙ ШӨЛ	164.2 ккал	139	14.6	7.6	3	<a href="#">орц харах</a>
4	БАНТАН	148.9 ккал	124.9	6.6	5.7	11.7	<a href="#">орц харах</a>

3. Жагсаалтыг эксел файл хэлбэрээр татан авах боломжтой бөгөөд Тайлан татах товч дарж татаж авна.

📅

🍲 1-р хоол    🍲 2-р хоол    🥗 Хачир, салат    🥞 Нарийн боов    🍹 Уух зүйлс    🍽️ Иж бүрдэл

Хоолны нэрээр хайх  🔍 3 📄 Тайлан татах

№	Хоолны нэр	Шимт бодис	Илчлэг	Уураг	Өөх тос	Нүүрс ус	Орц
1	ААРЦТАЙ БУДАА	232.4 ккал	195.5	10.7	9.4	16.8	<a href="#">орц харах</a>
2	БАЙЦАЙТАЙ ШӨЛ	115.5 ккал	97.3	9.8	4.5	3.9	<a href="#">орц харах</a>
3	БАЙЦАЙТАЙ ШӨЛ	164.2 ккал	139	14.6	7.6	3	<a href="#">орц харах</a>

татаж авсан файлын харагдах хэлбэр:

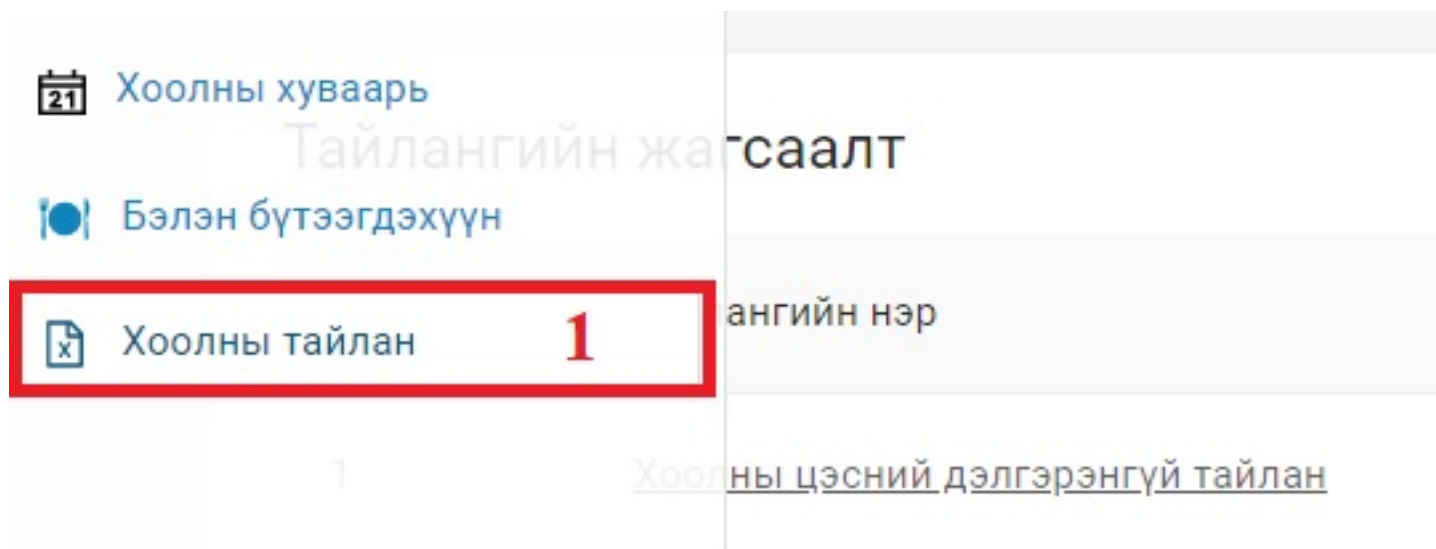
	A	B	C	D	E	F	G
1	Хоолын нэр	Шимт бодис	Илчлэг	Уураг	Өөх тос	Нүүрс ус	
2	ААРЦТАЙ БУДАА	232.4	195.5	10.7	9.4	16.8	
3	БАЙЦАЙТАЙ ШӨЛ	115.5	97.3	9.8	4.5	3.9	
4	БАЙЦАЙТАЙ ШӨЛ	164.2	139	14.6	7.6	3	
5	БАНТАН	148.9	124.9	6.6	5.7	11.7	
6	БАНТАН	101.9	86.7	2.8	5.1	7.3	
7	БАНТАН	119.1	100	7.4	4.5	7.2	
8	БАНШИН ГОЙМОНТОЙ ШӨЛ	205.6	171	13.3	6.3	15	
9	БАЯЖУУЛСАН БАНТАН	173.8	145.1	7.2	6.2	15.3	
10	БОР ГУРИЛТАЙ ШӨЛ	160.3	131.8	11.3	3.2	14	
11	БОРЦТОЙ ГУРИЛТАЙ ШӨЛ	304.6	250	27	5.6	22	
12	БОРЦ	154.3	131.4	10.1	7.5	5.3	
13	БОРЦ 1	152	128.9	7.7	7.1	8.3	
14	БРОККОЛИ ЗУТАН 1	140.5	117.3	7	5.3	10.9	
15	БРОККОЛИНЫ ЗУТАН ШӨЛ	163.1	136.7	5.6	6	14.8	
16	БУДАА, БРОККОЛИТОЙ ШӨЛ	172.3	143.2	9.5	5.3	14.3	
17	БУУЗТАЙ ШӨЛ	277.4	228	8.7	5.7	35	

### III. Хоолны тайлан харах болон татаж авахдаа дараах дарааллыг баримтална.

Энэ хэсэгт хоол олголттой холбоотой нэгж дээр гарч буй тайлан нэгтгэлийг системээс маягт болгон боловсруулсан бөгөөд хуваарь болон гүйцэтгэл бүртгэсэн тохиолдолд тайлан нэгтгэл харагдана.

#### Хоолны тайлан харах болон татаж авах алхамчилсан заавар

1. Хоолны тайлан цэсийг сонгоно.



2. Тайлан хэсэгт дарахад нэгж дээр 4 төрлийн тайлан харагдах бөгөөд тайлангийн нэр хэсэгт дарж сонгоно.



## Тайлангийн жагсаалт

№	Тайлангийн нэр
1	<u>Хоолны цэсний дэлгэрэнгүй тайлан</u> <b>2</b>
2	<u>Хоолны цэс болон бүлэг хамрагдалт, гүйцэтгэлийн тайлан /хоол, орц, илчлэг шимт бодис, ирц/</u>
3	<u>Эцэг эхийн өгсөн үнэлгээний нэгтгэл тайлан</u>
4	<u>Хоолны хяналтын хуудас</u>

3. Тайлант үеийн хугацааг сонгож тайлан харах үйлдэл хийнэ.

## Хоолны цэсний дэлгэрэнгүй тайлан

**3**

< 2022-02-14 - 2022-02-18 >

Тайлан харах

**3.1**

хоолны тайлан харагдах хэлбэр:

Хоолны цэс болон бүлэг хамрагдалт, гүйцэтгэлийн тайлан /хоол, орц, илчлэг шимт бодис, ирц/													
2022-02-23 → 2022-02-23		Тайлан харах		Тайлан татах								Боловсролын салбарын мэдээллийн систем Хоол үйлдвэрлэлийн модуль	
ХООЛНЫ ЦЭС БОЛОН БҮЛЭГ ХАМРАГДАЛТ, ГҮЙЦЭТГЭЛИЙН ТАЙЛАН /хоол, орц, илчлэг шимт бодис, гүйцэтгэл/													
№	Огноо	Гариг	Хоолны нэр	Хоолны орц, ТЭМ	Шимт бодис	Илчлэг	Уураг	Өөх тос	Нүүрс ус	Хоолны гүйцэтгэл			
										Хамрагдсан хүүхдийн тоо	Хамрагдаагүй хүүхдийн тоо	Хамрагдсан хувь	
1	2022-02-23	Лхагва	Хуваарь бүртгээгүй байна		0.0	0.0	0.0	0.0	0.0	0	0		

Хэвлэсэн огноо: 2022/02/23 01:52

4. Тухайн гарч ирсэн тайланг эксел хэлбэрээр татаж авахдаа тайлан татах товч дарна.

2022-02-23 → 2022-02-23

Тайлан харах

↓ Тайлан татах

3

Сургуулийн нэр: Сүхбаатар 3-р цэцэрлэг  
Тайлант хугацаа: 2022/02/23 - 2022/02/23

Боловсролын салбарын мэдээллийн систем  
Хоол үйлдвэрлэлийн модуль

**ХООЛНЫ ЦЭС БОЛОН БҮЛЭГ ХАМРАГДАЛТ, ГҮЙЦЭТГЭЛИЙН ТАЙЛАН**  
/хоол, орц, илчлэг шимт бодис, гүйцэтгэл/

№	Огноо	Гариг	Хоолны нэр	Хоолны орц ТЭМ	Шимт бодис	Илчлэг	Уураг	Өөх тос	Нүүрс ус	Хоолны гүйцэтгэл		
										Хамрагдсан хүүхдийн тоо	Хамрагдаагүй хүүхдийн тоо	Хамрагдсан хувь
1	2022-02-23	Лхагва	Хуваарь бүртгээгүй байна		0.0	0.0	0.0	0.0	0.0	0	0	

Хэвлэсэн огноо: 2022/02/23 01:52

Эксел файлыг харагдах хэлбэр: